

184.GHP.R.E.471.Y Atención al Acceso de Información Pública  
1. Proporción de solicitudes respondidas

Nombre del PP o AI al que pertenece:	184.GHP.R.E.471.Y Atención al Acceso de Información Pública		
UR responsable del indicador:	INSTITUTO VERACRUZANO DE LAS MUJERES		
Dependencia o entidad responsable:	Instituto Veracruzano de las Mujeres		
Eje del PVD 2016-2018:		Nivel del objetivo del PP que mide:	
Beneficiario:	Gobierno		

**Características del Indicador**

Fórmula :	(Solicitudes de información respondidas/Solicitudes de información recibidas)*100											
Tipo fórmula:	Otras proporciones	Frecuencia:	Trimestral	Dimensión:	Eficacia	Sentido:	Ascendente	Tipo:	Gestión			
Numerador						Denominador						
Unidad de medida:	Solicitudes respondidas	Tipo acumulado:	MÁXIMO	Unidad de medida:	Solicitudes recibidas	Tipo acumulado:	SUMATORIA					

**Metas del Indicador**

**Meta Programada**

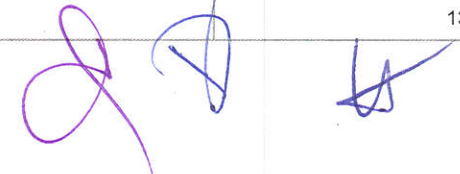
Var	Enero	Febrero	Marzo	Abril	Mayo	Junio	Julio	Agosto	Septiembre	Octubre	Noviembre	Diciembre	TOTAL
N	0.00	0.00	28.00	0.00	0.00	15.00	0.00	0.00	15.00	0.00	0.00	15.00	28.00
D	0.00	0.00	23.00	0.00	0.00	15.00	0.00	0.00	15.00	0.00	0.00	15.00	68.00
R	0.00	0.00	121.74	0.00	0.00	100.00	0.00	0.00	100.00	0.00	0.00	100.00	41.18

**Meta Realizada**

Var	Enero	Febrero	Marzo	Abril	Mayo	Junio	Julio	Agosto	Septiembre	Octubre	Noviembre	Diciembre	TOTAL
N	0.00	0.00	25.00	0.00	0.00	7.00	0.00	0.00	8.00	0.00	0.00	9.00	25.00
D	0.00	0.00	22.00	0.00	0.00	6.00	0.00	0.00	7.00	0.00	0.00	9.00	44.00
R	0.00	0.00	113.64	0.00	0.00	116.67	0.00	0.00	114.29	0.00	0.00	100.00	56.82

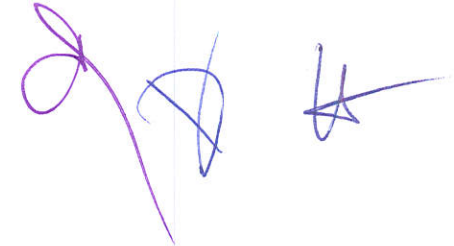
**Avances del Indicador**

Avance en el mes:	100.00	Avance al mes:	56.82
Programado en el mes:	100.00	Programado al mes:	41.18
% de cumplimiento:	100.00	% de cumplimiento:	137.99



Reporte al mes de Diciembre de 2025

Junio	<p>Este indicador está sujeto a la incidencia con que los usuarios de la información pública soliciten acceso y en este periodo la demanda de solicitudes fue menor a lo programado</p> <ul style="list-style-type: none"> <li>• En el mes de abril se recibieron 4 solicitudes de acceso a la información, de las cuales 2 se respondieron en ese mismo mes, así como 2 correspondientes al mes de marzo de 2025; quedando pendientes de responder 2 solicitudes.</li> <li>• En el mes de mayo no se recibieron solicitudes de acceso a la información, se respondieron las 2 que quedaron pendientes del mes de abril.</li> <li>• En el mes de junio se recibieron 2 solicitudes de acceso a la información, de las cuales se respondió 1 en el mismo mes, quedando 1 pendiente de respuesta.</li> </ul>	NO
Septiembre	<p>Este indicador está sujeto a la incidencia con que los usuarios de la información pública soliciten acceso y en este periodo la demanda de solicitudes fue menor a lo programado</p> <ul style="list-style-type: none"> <li>• En el mes de julio se recibieron 6 solicitudes de acceso a la información, de las cuales 2 se respondieron en ese mismo mes; quedando pendientes de responder 1 solicitud recibida en el mes de junio y 4 recibidas en el mes de julio.</li> <li>• En el mes de agosto se recibió 1 solicitud de acceso a la información, se respondió las 4 que quedaron pendientes del mes de julio y la solicitud recibida en junio.</li> <li>• En el mes de septiembre no se recibieron solicitudes, y se dio respuesta a 1 en solicitud.</li> </ul>	NO



184.GHP.R.E.471.Y Atención al Acceso de Información Pública															
2. Proporción de recursos de revisión interpuestos															
<b>Nombre del PP o AI al que pertenece:</b>		184.GHP.R.E.471.Y Atención al Acceso de Información Pública													
<b>UR responsable del indicador:</b>		INSTITUTO VERACRUZANO DE LAS MUJERES													
<b>Dependencia o entidad responsable:</b>		Instituto Veracruzano de las Mujeres													
<b>Eje del PVD 2016-2018:</b>												<b>Nivel del objetivo del PP que mide:</b>			
<b>Beneficiario:</b>		Gobierno													
Características del Indicador															
<b>Fórmula :</b>		(Recursos de revisión interpuestos/Solicitudes de información respondidas)*100													
<b>Tipo fórmula:</b>		Otras proporciones		<b>Frecuencia:</b> Trimestral		<b>Dimensión:</b> Eficacia		<b>Sentido:</b> Descendente		<b>Tipo:</b> Gestión					
<b>Numerador</b>						<b>Denominador</b>									
<b>Unidad de medida:</b> Recursos de revisión		<b>Tipo acumulado:</b> SUMATORIA		<b>Unidad de medida:</b> Solicitudes respondidas		<b>Tipo acumulado:</b> SUMATORIA									
Metas del Indicador															
Meta Programada															
Var	Enero	Febrero	Marzo	Abril	Mayo	Junio	Julio	Agosto	Septiembre	Octubre	Noviembre	Diciembre	TOTAL		
N	0.00	0.00	3.00	0.00	0.00	1.00	0.00	0.00	0.00	0.00	0.00	1.00	5.00		
D	0.00	0.00	28.00	0.00	0.00	15.00	0.00	0.00	15.00	0.00	0.00	15.00	73.00		
R	0.00	0.00	10.71	0.00	0.00	6.67	0.00	0.00	0.00	0.00	0.00	6.67	6.85		
Meta Realizada															
Var	Enero	Febrero	Marzo	Abril	Mayo	Junio	Julio	Agosto	Septiembre	Octubre	Noviembre	Diciembre	TOTAL		
N	0.00	0.00	3.00	0.00	0.00	0.00	0.00	0.00	0.00	0.00	0.00	0.00	3.00		
D	0.00	0.00	25.00	0.00	0.00	6.00	0.00	0.00	8.00	0.00	0.00	0.00	39.00		
R	0.00	0.00	12.00	0.00	0.00	0.00	0.00	0.00	0.00	0.00	0.00	0.00	7.69		
Avances del Indicador															
<b>Avance en el mes:</b>		0.00					<b>Avance al mes:</b>		7.69						
<b>Programado en el mes:</b>		6.67					<b>Programado al mes:</b>		6.85						
<b>% de cumplimiento:</b>		0.00					<b>% de cumplimiento:</b>		112.31						

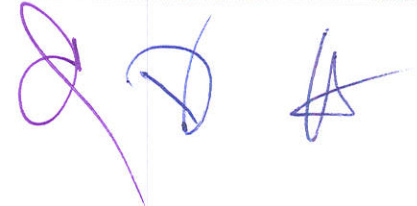
**Gobierno del Estado de Veracruz de Ignacio de la Llave**  
Presupuesto Basado en Resultados - Sistema de Evaluación del Desempeño  
Reporte de Avance de Indicadores y Justificaciones

Fecha de emisión: 07/01/2026

Reporte al mes de Diciembre de 2025


**Justificación del Incumplimiento del Indicador por Mes**

	<b>Justificación</b>	<b>Adjunto</b>
Marzo	En el trimestre que se reporta se recibieron 3 notificaciones de recursos de revisión, sin embargo, ninguno fue procedente en virtud de que, conforme a la contestación de este Sujeto Obligado, el IVAI se pronunció confirmando la respuesta que en su momento fue proporcionada a la persona solicitante.	NO
Junio	En el trimestre que se reporta no interpusieron recursos de revisión por inconformidades en las respuestas otorgadas por este sujeto obligado.	NO
Septiembre	En el trimestre que se reporta no interpusieron recursos de revisión por inconformidades en las respuestas otorgadas por este sujeto obligado.	NO
Diciembre	En el trimestre que se reporta no interpusieron recursos de revisión por inconformidades en las respuestas otorgadas por este sujeto obligado.	NO



Reporte al mes de Diciembre de 2025


184.GHP.R.E.471.Y Atención al Acceso de Información Pública														
3. Proporción de recursos de revisión confirmados														
<b>Nombre del PP o AI al que pertenece:</b>		184.GHP.R.E.471.Y Atención al Acceso de Información Pública												
<b>UR responsable del indicador:</b>		INSTITUTO VERACRUZANO DE LAS MUJERES												
<b>Dependencia o entidad responsable:</b>		Instituto Veracruzano de las Mujeres												
<b>Eje del PVD 2016-2018:</b>												<b>Nivel del objetivo del PP que mide:</b>		
<b>Beneficiario:</b>		Gobierno												
Características del Indicador														
<b>Fórmula :</b>		(Recursos de revisión confirmados/Recursos de revisión interpuestos)*100												
<b>Tipo fórmula:</b>		Otras proporciones			<b>Frecuencia:</b> Trimestral			<b>Dimensión:</b> Eficacia			<b>Sentido:</b> Descendente		<b>Tipo:</b> Gestión	
<b>Numerador</b>							<b>Denominador</b>							
<b>Unidad de medida:</b>		Recursos de revisión			<b>Tipo acumulado:</b> SUMATORIA			<b>Unidad de medida:</b>		Recursos de revisión			<b>Tipo acumulado:</b> SUMATORIA	
Metas del Indicador														
Meta Programada														
Var	Enero	Febrero	Marzo	Abril	Mayo	Junio	Julio	Agosto	Septiembre	Octubre	Noviembre	Diciembre	TOTAL	
N	0.00	0.00	1.00	0.00	0.00	1.00	0.00	0.00	0.00	0.00	0.00	1.00	3.00	
D	0.00	0.00	3.00	0.00	0.00	1.00	0.00	0.00	0.00	0.00	0.00	1.00	5.00	
R	0.00	0.00	33.33	0.00	0.00	100.00	0.00	0.00	0.00	0.00	0.00	100.00	60.00	
Meta Realizada														
Var	Enero	Febrero	Marzo	Abril	Mayo	Junio	Julio	Agosto	Septiembre	Octubre	Noviembre	Diciembre	TOTAL	
N	0.00	0.00	0.00	0.00	0.00	0.00	0.00	0.00	0.00	0.00	0.00	0.00	0.00	
D	0.00	0.00	3.00	0.00	0.00	0.00	0.00	0.00	0.00	0.00	0.00	0.00	3.00	
R	0.00	0.00	0.00	0.00	0.00	0.00	0.00	0.00	0.00	0.00	0.00	0.00	0.00	
Avances del Indicador														
<b>Avance en el mes:</b>		0.00					<b>Avance al mes:</b>		0.00					
<b>Programado en el mes:</b>		100.00					<b>Programado al mes:</b>		60.00					
<b>% de cumplimiento:</b>		0.00					<b>% de cumplimiento:</b>		0.00					



Reporte al mes de Diciembre de 2025

**Justificación del Incumplimiento del Indicador por Mes**

	Justificación	Adjunto
Marzo	En el trimestre que se reporta se recibieron 3 notificaciones de recursos de revisión, sin embargo, ninguno fue procedente en virtud de que conforme a la contestación de este Sujeto Obligado, el IVAI se pronunció confirmando la respuesta que en su momento fue proporcionada a la persona solicitante.	NO
Junio	En el trimestre que se reporta no interpusieron recursos de revisión por inconformidades en las respuestas otorgadas por este sujeto obligado, por lo tanto, tampoco se generó información de este indicador	NO
Septiembre	En el trimestre que se reporta no interpusieron recursos de revisión por inconformidades en las respuestas otorgadas por este sujeto obligado, por lo tanto, tampoco se generó información de este indicador	NO
Diciembre	En el trimestre que se reporta no interpusieron recursos de revisión por inconformidades en las respuestas otorgadas por este sujeto obligado, por lo tanto, tampoco se generó información de este indicador	NO



Reporte al mes de Diciembre de 2025

184.GHP.R.E.471.Y Atención al Acceso de Información Pública															
4. Porcentaje de capacitación otorgada en materia de Acceso a la Información (Transparencia, Gobierno Abierto y Rendición de Cuentas)															
<b>Nombre del PP o AI al que pertenece:</b>		184.GHP.R.E.471.Y Atención al Acceso de Información Pública													
<b>UR responsable del indicador:</b>		INSTITUTO VERACRUZANO DE LAS MUJERES													
<b>Dependencia o entidad responsable:</b>		Instituto Veracruzano de las Mujeres													
<b>Eje del PVD 2016-2018:</b>												<b>Nivel del objetivo del PP que mide:</b>			
<b>Beneficiario:</b>		Gobierno													
Características del Indicador															
<b>Fórmula :</b>		(Cursos de capacitación en materia de Acceso a la Información impartidos/Cursos de capacitación en materia de Acceso a la Información programados)*100													
<b>Tipo fórmula:</b>		Eficacia programatica			<b>Frecuencia:</b> Trimestral			<b>Dimensión:</b> Eficacia			<b>Sentido:</b> Ascendente		<b>Tipo:</b> Gestión		
<b>Numerador</b>							<b>Denominador</b>								
<b>Unidad de medida:</b>		Cursos de capacitación			<b>Tipo acumulado:</b> SUMATORIA			<b>Unidad de medida:</b>		Cursos de capacitación			<b>Tipo acumulado:</b> SUMATORIA		
Metas del Indicador															
Meta Programada															
Var	Enero	Febrero	Marzo	Abril	Mayo	Junio	Julio	Agosto	Septiembre	Octubre	Noviembre	Diciembre	TOTAL		
N	0.00	0.00	12.00	0.00	0.00	6.00	0.00	0.00	6.00	0.00	0.00	6.00	30.00		
D	0.00	0.00	12.00	0.00	0.00	6.00	0.00	0.00	6.00	0.00	0.00	6.00	30.00		
R	0.00	0.00	100.00	0.00	0.00	100.00	0.00	0.00	100.00	0.00	0.00	100.00	100.00		
Meta Realizada															
Var	Enero	Febrero	Marzo	Abril	Mayo	Junio	Julio	Agosto	Septiembre	Octubre	Noviembre	Diciembre	TOTAL		
N	0.00	0.00	12.00	0.00	0.00	11.00	0.00	0.00	0.00	0.00	0.00	0.00	23.00		
D	0.00	0.00	12.00	0.00	0.00	11.00	0.00	0.00	0.00	0.00	0.00	0.00	23.00		
R	0.00	0.00	100.00	0.00	0.00	100.00	0.00	0.00	0.00	0.00	0.00	0.00	100.00		
Avances del Indicador															
<b>Avance en el mes:</b>		0.00					<b>Avance al mes:</b>		100.00						
<b>Programado en el mes:</b>		100.00					<b>Programado al mes:</b>		100.00						
<b>% de cumplimiento:</b>		0.00					<b>% de cumplimiento:</b>		100.00						




**Gobierno del Estado de Veracruz de Ignacio de la Llave**  
Presupuesto Basado en Resultados - Sistema de Evaluación del Desempeño  
Reporte de Avance de Indicadores y Justificaciones

Fecha de emisión: 07/01/2026

Reporte al mes de Diciembre de 2025

Septiembre	En el trimestre que se reporta se tenían programado participar en 6 eventos de capacitación, sin embargo, derivado de la extinción del Instituto Veracruzano de Acceso a la Información, debido a la entrega en vigor de la actual ley de transparencia, todos los eventos de capacitación quedaron suspendidos y la nueva autoridad garante no ha aperturado programa.	NO
Diciembre	En el trimestre que se reporta se tenían programado participar en 6 eventos de capacitación, sin embargo, derivado de la extinción del Instituto Veracruzano de Acceso a la Información, debido a la entrega en vigor de la actual ley de transparencia, todos los eventos de capacitación quedaron suspendidos y la nueva autoridad garante no ha aperturado programa.	NO



Reporte al mes de Diciembre de 2025

184.GHP.R.E.471.Y Atención al Acceso de Información Pública															
5. Tiempo promedio de respuesta a solicitudes de Acceso a la Información															
<b>Nombre del PP o AI al que pertenece:</b>		184.GHP.R.E.471.Y Atención al Acceso de Información Pública													
<b>UR responsable del indicador:</b>		INSTITUTO VERACRUZANO DE LAS MUJERES													
<b>Dependencia o entidad responsable:</b>		Instituto Veracruzano de las Mujeres													
<b>Eje del PVD 2016-2018:</b>								<b>Nivel del objetivo del PP que mide:</b>							
<b>Beneficiario:</b>		Gobierno													
Características del Indicador															
<b>Fórmula :</b>		Sumatoria de días para responder/Solicitudes de información respondidas													
<b>Tipo fórmula:</b>		Razón o promedio		<b>Frecuencia:</b> Trimestral		<b>Dimensión:</b> Eficiencia		<b>Sentido:</b> Descendente		<b>Tipo:</b> Gestión					
<b>Numerador</b>						<b>Denominador</b>									
<b>Unidad de medida:</b> Días para responder		<b>Tipo acumulado:</b> SUMATORIA		<b>Unidad de medida:</b> Solicitudes respondidas		<b>Tipo acumulado:</b> SUMATORIA									
Metas del Indicador															
Meta Programada															
Var	Enero	Febrero	Marzo	Abril	Mayo	Junio	Julio	Agosto	Septiembre	Octubre	Noviembre	Diciembre	TOTAL		
N	0.00	0.00	314.00	0.00	0.00	150.00	0.00	0.00	150.00	0.00	0.00	150.00	764.00		
D	0.00	0.00	28.00	0.00	0.00	15.00	0.00	0.00	15.00	0.00	0.00	15.00	73.00		
R	0.00	0.00	11.21	0.00	0.00	10.00	0.00	0.00	10.00	0.00	0.00	10.00	10.47		
Meta Realizada															
Var	Enero	Febrero	Marzo	Abril	Mayo	Junio	Julio	Agosto	Septiembre	Octubre	Noviembre	Diciembre	TOTAL		
N	0.00	0.00	260.00	0.00	0.00	55.00	0.00	0.00	43.00	0.00	0.00	137.00	495.00		
D	0.00	0.00	25.00	0.00	0.00	6.00	0.00	0.00	8.00	0.00	0.00	9.00	48.00		
R	0.00	0.00	10.40	0.00	0.00	9.17	0.00	0.00	5.38	0.00	0.00	15.22	10.31		
Avances del Indicador															
<b>Avance en el mes:</b>						15.22		<b>Avance al mes:</b>						10.31	
<b>Programado en el mes:</b>						10.00		<b>Programado al mes:</b>						10.47	
<b>% de cumplimiento:</b>						152.22		<b>% de cumplimiento:</b>						98.54	





**Gobierno del Estado de Veracruz de Ignacio de la Llave**  
Presupuesto Basado en Resultados - Sistema de Evaluación del Desempeño  
Reporte de Avance de Indicadores y Justificaciones

Fecha de emisión: 07/01/2026

Reporte al mes de Diciembre de 2025

Septiembre	Respecto de los días empleados para dar respuesta a las solicitudes, la diferencia radica principalmente en que se recibieron menor número de solicitudes a las proyectas.	NO
Diciembre	Respecto de los días empleados para dar respuesta a las solicitudes, la diferencia radica principalmente en que se recibieron menor número de solicitudes a las proyectas y que los plazos de respuesta fueron ampliados en las nuevas disposiciones de Transparencia.	NO

184.GHP.R.E.471.Y Atención al Acceso de Información Pública

6. Porcentaje de Actualización de Obligaciones de Transparencia en el Sistema de Portales de Obligaciones de Transparencia (SIPOT)

Nombre del PP o AI al que pertenece:	184.GHP.R.E.471.Y Atención al Acceso de Información Pública		
UR responsable del indicador:	INSTITUTO VERACRUZANO DE LAS MUJERES		
Dependencia o entidad responsable:	Instituto Veracruzano de las Mujeres		
Eje del PVD 2016-2018:		Nivel del objetivo del PP que mide:	
Beneficiario:	Gobierno		

**Características del Indicador**

Fórmula :	(Total de Obligaciones de Transparencia actualizadas/Total de Obligaciones de Transparencia programadas)*100											
Tipo fórmula:	Eficacia programatica	Frecuencia:	Mensual	Dimensión:	Eficacia	Sentido:	Constante	Tipo:	Gestión			
	Numerador						Denominador					
Unidad de medida:	Obligaciones de Ley 875	Tipo acumulado:	SUMATORIA	Unidad de medida:	Obligaciones de Ley 875	Tipo acumulado:	SUMATORIA					

**Metas del Indicador**

**Meta Programada**


Var	Enero	Febrero	Marzo	Abril	Mayo	Junio	Julio	Agosto	Septiembre	Octubre	Noviembre	Diciembre	TOTAL
N	74.00	0.00	0.00	77.00	0.00	0.00	55.00	0.00	0.00	69.00	0.00	0.00	275.00
D	74.00	0.00	0.00	77.00	0.00	0.00	55.00	0.00	0.00	69.00	0.00	0.00	275.00
R	100.00	0.00	0.00	100.00	0.00	0.00	100.00	0.00	0.00	100.00	0.00	0.00	100.00

**Meta Realizada**

Var	Enero	Febrero	Marzo	Abril	Mayo	Junio	Julio	Agosto	Septiembre	Octubre	Noviembre	Diciembre	TOTAL
N	74.00	0.00	0.00	77.00	0.00	0.00	55.00	0.00	0.00	69.00	0.00	0.00	275.00
D	74.00	0.00	0.00	77.00	0.00	0.00	55.00	0.00	0.00	69.00	0.00	0.00	275.00
R	100.00	0.00	0.00	100.00	0.00	0.00	100.00	0.00	0.00	100.00	0.00	0.00	100.00

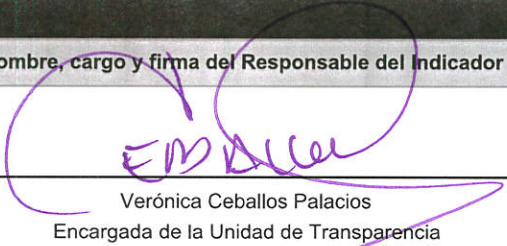



**Avances del Indicador**

Avance en el mes:	0.00	Avance al mes:	100.00
Programado en el mes:	0.00	Programado al mes:	100.00
% de cumplimiento:	0.00	% de cumplimiento:	100.00



Reporte al mes de Diciembre de 2025

Febrero	El indicador no cuenta con programación en este periodo.	NO
Marzo	El indicador no cuenta con programación en este periodo.	NO
Mayo	El indicador no cuenta con programación en este periodo.	NO
Junio	El indicador no cuenta con programación en este periodo.	NO
Agosto	El indicador no cuenta con programación en este periodo.	NO
Septiembre	El indicador no cuenta con programación en este periodo.	NO
Noviembre	El indicador no cuenta con programación en este periodo.	NO
Diciembre	El indicador no cuenta con programación en este periodo.	NO

Responsables de la información	
Nombre, cargo y firma del Responsable del Indicador	Nombre, cargo y firma del Titular de la Unidad Responsable
 Verónica Ceballos Palacios Encargada de la Unidad de Transparencia	 Zaira Fabiola Del Toro Olivares Directora General del Instituto Veracruzano de las Mujeres
Nombre, cargo y firma del Enlace Institucional	Nombre, cargo y firma del Titular de la dependencia o Entidad
 Viridiana Santiago Clemente Encargada de la Oficina de Planeación y Evaluación.	 Zaira Fabiola Del Toro Olivares Directora General del Instituto Veracruzano de las Mujeres

Reporte al mes de Diciembre de 2025

139.FGE.Q.E.472.Y Alerta de Violencia de Género contra las Mujeres (AVGM)

1. Porcentaje de avance en el cumplimiento al Programa General de Trabajo (PGT) de la AVGM

<b>Nombre del PP o AI al que pertenece:</b>	139.FGE.Q.E.472.Y Alerta de Violencia de Género contra las Mujeres (AVGM)		
<b>UR responsable del indicador:</b>	INSTITUTO VERACRUZANO DE LAS MUJERES		
<b>Dependencia o entidad responsable:</b>	Instituto Veracruzano de las Mujeres		
<b>Eje del PVD 2016-2018:</b>		<b>Nivel del objetivo del PP que mide:</b>	
<b>Beneficiario:</b>	Gobierno		

**Características del Indicador**

<b>Fórmula :</b>	(Metas del PGT para atención de la AVGM cumplidas/Total de Metas del PGT para atención de la AVGM de la Dependencia o Entidad responsable)*100											
<b>Tipo fórmula:</b>	Eficacia programatica	<b>Frecuencia:</b>	Anual	<b>Dimensión:</b>	Eficacia	<b>Sentido:</b>	Constante	<b>Tipo:</b>	Gestión			
<b>Numerador</b>						<b>Denominador</b>						
<b>Unidad de medida:</b>	Metas PGT AVGM cumplida:	<b>Tipo acumulado:</b>	SUMATORIA	<b>Unidad de medida:</b>	Metas PGT AVGM	<b>Tipo acumulado:</b>	SUMATORIA					

**Metas del Indicador**

**Meta Programada**


Var	Enero	Febrero	Marzo	Abril	Mayo	Junio	Julio	Agosto	Septiembre	Octubre	Noviembre	Diciembre	TOTAL
N	0.00	0.00	0.00	0.00	0.00	0.00	0.00	0.00	0.00	0.00	0.00	10.00	10.00
D	0.00	0.00	0.00	0.00	0.00	0.00	0.00	0.00	0.00	0.00	0.00	10.00	10.00
R	0.00	0.00	0.00	0.00	0.00	0.00	0.00	0.00	0.00	0.00	0.00	100.00	100.00

**Meta Realizada**

Var	Enero	Febrero	Marzo	Abril	Mayo	Junio	Julio	Agosto	Septiembre	Octubre	Noviembre	Diciembre	TOTAL
N	0.00	0.00	0.00	0.00	0.00	0.00	0.00	0.00	0.00	0.00	0.00	10.00	10.00
D	0.00	0.00	0.00	0.00	0.00	0.00	0.00	0.00	0.00	0.00	0.00	10.00	10.00
R	0.00	0.00	0.00	0.00	0.00	0.00	0.00	0.00	0.00	0.00	0.00	100.00	100.00

**Avances del Indicador**

<b>Avance en el mes:</b>	100.00	<b>Avance al mes:</b>	100.00
<b>Programado en el mes:</b>	100.00	<b>Programado al mes:</b>	100.00
<b>% de cumplimiento:</b>	100.00	<b>% de cumplimiento:</b>	100.00



Reporte al mes de Diciembre de 2025

**139.FGE.Q.E.472.Y Alerta de Violencia de Género contra las Mujeres (AVGM)**

**2. Porcentaje de servidoras y servidores públicos que cumple el Programa Único de Capacitación (PUC) que atiende actividades de AVGM en la Dependencia o Entidad**

Nombre del PP o AI al que pertenece:	139.FGE.Q.E.472.Y Alerta de Violencia de Género contra las Mujeres (AVGM)		
UR responsable del indicador:	INSTITUTO VERACRUZANO DE LAS MUJERES		
Dependencia o entidad responsable:	Instituto Veracruzano de las Mujeres		
Eje del PVD 2016-2018:		Nivel del objetivo del PP que mide:	
Beneficiario:	Gobierno		

**Características del Indicador**

Fórmula :	((Servidoras públicas con PUC+Servidores públicos con PUC)/Total del personal en la Dependencia o Entidad con AVGM)*100											
Tipo fórmula:	Eficacia programatica	Frecuencia:	Anual	Dimensión:	Eficacia	Sentido:	Constante	Tipo:	Gestión			
	Numerador						Denominador					
Unidad de medida:	Servidoras públicas	Tipo acumulado:	SUMATORIA	Unidad de medida:	Servidores públicos	Tipo acumulado:	SUMATORIA					

**Metas del Indicador**

**Meta Programada**


Var	Enero	Febrero	Marzo	Abril	Mayo	Junio	Julio	Agosto	Septiembre	Octubre	Noviembre	Diciembre	TOTAL
N	0.00	0.00	0.00	0.00	0.00	0.00	0.00	0.00	0.00	0.00	0.00	171.00	171.00
D	0.00	0.00	0.00	0.00	0.00	0.00	0.00	0.00	0.00	0.00	0.00	36.00	36.00
R	0.00	0.00	0.00	0.00	0.00	0.00	0.00	0.00	0.00	0.00	0.00	0.00	0.00

**Meta Realizada**

Var	Enero	Febrero	Marzo	Abril	Mayo	Junio	Julio	Agosto	Septiembre	Octubre	Noviembre	Diciembre	TOTAL
N	0.00	0.00	0.00	0.00	0.00	0.00	0.00	0.00	0.00	0.00	0.00	203.00	203.00
D	0.00	0.00	0.00	0.00	0.00	0.00	0.00	0.00	0.00	0.00	0.00	6.00	6.00
R	0.00	0.00	0.00	0.00	0.00	0.00	0.00	0.00	0.00	0.00	0.00	0.00	0.00

**Avances del Indicador**

Avance en el mes:	0.00	Avance al mes:	0.00
Programado en el mes:	0.00	Programado al mes:	0.00
% de cumplimiento:	0.00	% de cumplimiento:	0.00



Reporte al mes de Diciembre de 2025

**139.FGE.Q.E.472.Y Alerta de Violencia de Género contra las Mujeres (AVGM)**  
**3. Porcentaje de acciones sustantivas para atender la AVGM**

<b>Nombre del PP o AI al que pertenece:</b>	139.FGE.Q.E.472.Y Alerta de Violencia de Género contra las Mujeres (AVGM)		
<b>UR responsable del indicador:</b>	INSTITUTO VERACRUZANO DE LAS MUJERES		
<b>Dependencia o entidad responsable:</b>	Instituto Veracruzano de las Mujeres		
<b>Eje del PVD 2016-2018:</b>		<b>Nivel del objetivo del PP que mide:</b>	
<b>Beneficiario:</b>	Gobierno		

**Características del Indicador**

<b>Fórmula :</b>	(Acciones realizadas AVGM según PGT/Acciones de AVGM Programadas según PGT)*100												
<b>Tipo fórmula:</b>	Eficacia programatica	<b>Frecuencia:</b>	Trimestral	<b>Dimensión:</b>	Eficacia	<b>Sentido:</b>	Constante	<b>Tipo:</b>	Gestión				
	<b>Numerador</b>						<b>Denominador</b>						
<b>Unidad de medida:</b>	Acciones	<b>Tipo acumulado:</b>	SUMATORIA	<b>Unidad de medida:</b>	Acciones	<b>Tipo acumulado:</b>	SUMATORIA						

**Metas del Indicador**

**Meta Programada**

Var	Enero	Febrero	Marzo	Abril	Mayo	Junio	Julio	Agosto	Septiembre	Octubre	Noviembre	Diciembre	TOTAL
N	0.00	0.00	57.00	0.00	0.00	64.00	0.00	0.00	87.00	0.00	0.00	31.00	239.00
D	0.00	0.00	57.00	0.00	0.00	64.00	0.00	0.00	87.00	0.00	0.00	31.00	239.00
R	0.00	0.00	100.00	0.00	0.00	100.00	0.00	0.00	100.00	0.00	0.00	100.00	100.00

**Meta Realizada**

Var	Enero	Febrero	Marzo	Abril	Mayo	Junio	Julio	Agosto	Septiembre	Octubre	Noviembre	Diciembre	TOTAL
N	0.00	0.00	73.00	0.00	0.00	42.00	0.00	0.00	114.00	0.00	0.00	60.00	289.00
D	0.00	0.00	57.00	0.00	0.00	64.00	0.00	0.00	87.00	0.00	0.00	31.00	239.00
R	0.00	0.00	128.07	0.00	0.00	65.63	0.00	0.00	131.03	0.00	0.00	193.55	120.92


**Avances del Indicador**

<b>Avance en el mes:</b>	193.55	<b>Avance al mes:</b>	120.92
<b>Programado en el mes:</b>	100.00	<b>Programado al mes:</b>	100.00
<b>% de cumplimiento:</b>	193.55	<b>% de cumplimiento:</b>	120.92



**Justificación del Incumplimiento del Indicador por Mes**

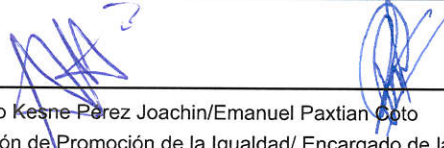



	Justificación	Adjunto
Marzo	<p>El cumplimiento de este indicador fue superior, debido a dos factores:</p> <p>a) Se realización de manera extraordinaria, una mayor cantidad de Mesas de Trabajo con diversas titulares de Unidades de Género de las Dependencias vinculadas a la Declaratoria de Alerta de Violencia de Género contra las Mujeres, con el fin de contextualizarles sobre las Declaratoria AVGM y sus implicaciones estatales. Y con ello, facilitar la elaboración del Informe AVGM_VF Julio-Diciembre 2024 solicitado por la Secretaría de las Mujeres.</p> <p>b) A partir del 1ro de enero del presente año, se actualizó y liberó la nueva plataforma del BANAVIM, lo que implicó la realización de un mayor número de capacitaciones dirigidas a los enlaces y capturistas de las dependencias y entidades para el uso correcto de dicha plataforma, a fin de garantizar una captura adecuada de la información.</p>	NO
Junio	<p>El cumplimiento de esta meta se vio afectada ya que se tenían programadas actividades como:</p> <p>Firmas de convenios de colaboración originalmente calendarizados para este trimestre pero que sufrieron ajustes en sus fechas de ejecución y se reprogramaron para el siguiente trimestre.</p> <p>Capacitaciones a dependencias y entidades sobre la captura al nuevo Banco Nacional de Datos e Información sobre Casos de Violencia contra las Mujeres (BANAVIM) las cuales se integraron en una sola, con el objetivo de agilizar la integración de información y la incorporación de las dependencias y entidades al nuevo Sistema.</p>	NO
Septiembre	<p>El cumplimiento de la meta fue rebasado debido a dos factores:</p> <p>El primero, ya que la mayoría de las firmas de convenios de colaboración para la captura al Banco Nacional y/o Estatal de Datos e Información sobre Casos de Violencia contra las Mujeres (BANAVIM-BANESVIM) originalmente calendarizados para el trimestre pasado se reprogramaron y firmaron durante este trimestre.</p> <p>El segundo, en atención al número de Mesas Tripartitas superior al programado con el objetivo de unificar criterios y acordar acciones estratégicas con la Contraloría General del Estado y las Dependencias y Entidades de la APE, que garanticen la adecuada aplicación del Protocolo para la Prevención, Atención y Sanción del Hostigamiento Sexual y Acoso Sexual en la Administración Pública Estatal, salvaguardando en todo momento los derechos humanos.</p>	NO
Diciembre	<p>El incremento en el cumplimiento de la meta establecida se debió a tres factores:</p> <p>a) El aumento de solicitudes de capacitación para el uso y manejo correcto del BANAVIM en el último trimestre, posteriores a las firmas de convenios de colaboración que se llevaron a cabo en el tercer trimestre.</p> <p>b) Asimismo, se rebaso derivado de las actividades formativas y de sensibilización que se llevaron a cabo durante el último trimestre sobre la prevención, atención y sanción del Hostigamiento y Acoso Sexual y el Protocolo que no se tenían programados y;</p> <p>c) Por último, toda vez que se registraron talleres regionales de masculinidades que se tenían programados en el trimestre pasado, pero requirieron ser reprogramados para el último trimestre.</p>	NO






**Gobierno del Estado de Veracruz de Ignacio de la Llave**  
Presupuesto Basado en Resultados - Sistema de Evaluación del Desempeño  
Reporte de Avance de Indicadores y Justificaciones

Reporte al mes de Diciembre de 2025

Responsables de la información	
Nombre, cargo y firma del Responsable del Indicador	Nombre, cargo y firma del Titular de la Unidad Responsable
 Amparo Kesne Pérez Joachin/Emanuel Paxtian Coto Encargada de la Subdirección de Promoción de la Igualdad/ Encargado de la Subdirección de	 Zaira Fabiola Del Toro Olivares Directora General del Instituto Veracruzano de las Mujeres
Nombre, cargo y firma del Enlace Institucional	Nombre, cargo y firma del Titular de la dependencia o Entidad
 Viridiana Santiago Clemente Encargada de la Oficina de Planeación y Evaluación.	 Zaira Fabiola Del Toro Olivares Directora General del Instituto Veracruzano de las Mujeres.


139.FGE.Q.E.473.Y Protección Integral de los Derechos de Niñas, Niños y Adolescentes															
1. Porcentaje de actividades realizadas para garantizar la protección de los derechos humanos de las Niñas, Niños y Adolescentes															
<b>Nombre del PP o AI al que pertenece:</b>		139.FGE.Q.E.473.Y Protección Integral de los Derechos de Niñas, Niños y Adolescentes													
<b>UR responsable del indicador:</b>		INSTITUTO VERACRUZANO DE LAS MUJERES													
<b>Dependencia o entidad responsable:</b>		Instituto Veracruzano de las Mujeres													
<b>Eje del PVD 2016-2018:</b>												<b>Nivel del objetivo del PP que mide:</b>			
<b>Beneficiario:</b>		Gobierno													
Características del Indicador															
<b>Fórmula :</b>		(Actividades para garantizar la protección de niñas, niños y adolescentes realizadas/Actividades para garantizar la protección de niñas, niños y adolescentes programadas)*100													
<b>Tipo fórmula:</b>		Eficacia programatica		<b>Frecuencia:</b> Trimestral		<b>Dimensión:</b> Eficacia		<b>Sentido:</b> Constante		<b>Tipo:</b> Gestión					
<b>Numerador</b>						<b>Denominador</b>									
<b>Unidad de medida:</b>		Actividades		<b>Tipo acumulado:</b> SUMATORIA		<b>Unidad de medida:</b> Actividades		<b>Tipo acumulado:</b> SUMATORIA							
Metas del Indicador															
Meta Programada															
Var	Enero	Febrero	Marzo	Abril	Mayo	Junio	Julio	Agosto	Septiembre	Octubre	Noviembre	Diciembre	TOTAL		
N	0.00	0.00	4.00	0.00	0.00	117.00	0.00	0.00	333.00	0.00	0.00	473.00	927.00		
D	0.00	0.00	4.00	0.00	0.00	117.00	0.00	0.00	333.00	0.00	0.00	473.00	927.00		
R	0.00	0.00	100.00	0.00	0.00	100.00	0.00	0.00	100.00	0.00	0.00	100.00	100.00		
Meta Realizada															
Var	Enero	Febrero	Marzo	Abril	Mayo	Junio	Julio	Agosto	Septiembre	Octubre	Noviembre	Diciembre	TOTAL		
N	0.00	0.00	4.00	0.00	0.00	36.00	0.00	0.00	159.00	0.00	0.00	235.00	434.00		
D	0.00	0.00	4.00	0.00	0.00	117.00	0.00	0.00	333.00	0.00	0.00	473.00	927.00		
R	0.00	0.00	100.00	0.00	0.00	30.77	0.00	0.00	47.75	0.00	0.00	49.68	46.82		
Avances del Indicador															
<b>Avance en el mes:</b>						49.68		<b>Avance al mes:</b>						46.82	
<b>Programado en el mes:</b>						100.00		<b>Programado al mes:</b>						100.00	
<b>% de cumplimiento:</b>						49.68		<b>% de cumplimiento:</b>						46.82	



**Gobierno del Estado de Veracruz de Ignacio de la Llave**  
Presupuesto Basado en Resultados - Sistema de Evaluación del Desempeño  
Reporte de Avance de Indicadores y Justificaciones

Reporte al mes de Diciembre de 2025

Junio	La meta establecida para este indicador no se cumplió en su totalidad como consecuencia del inicio tardío del Programa de Atención Integral para el Bienestar de las Mujeres (PAIBIM) 2025, que fortalece al IVM mediante la instalación de 31 Centros Libres que, aunque dio inicio en el mes de mayo, las acciones de sensibilización orientadas a la prevención de las violencias contra niñas, niños y adolescentes comenzaron hasta el mes de junio.	NO
Septiembre	En relación con las actividades programadas en el Programa Anual de Trabajo (PAT), específicamente aquellas orientadas a garantizar la protección de los derechos humanos de niñas, niños y adolescentes, se informa que no fue posible alcanzar la meta establecida en los indicadores correspondientes. Esto se debió a que durante el periodo en el que se tenían previstas las actividades, coincidió la temporada vacacional escolar, lo cual limitó significativamente la participación de las infancias, impidiendo llevar a cabo las acciones con la cobertura esperada. Asimismo, en las semanas previas al receso escolar, las y los estudiantes se encontraban en etapa de exámenes finales, situación que dificultó la disponibilidad del alumnado y del personal docente, quienes por carga académica y cierre de ciclo, no pudieron facilitar espacios dentro del horario escolar para la realización de charlas, talleres u otras actividades programadas. Estos factores externos afectaron directamente la ejecución de las actividades y, por tanto, el cumplimiento de los indicadores establecidos. Se prevé reprogramar dichas acciones en un momento más propicio del calendario escolar, a fin de garantizar su cumplimiento y el impacto esperado.	NO
Diciembre	En atención a las actividades programadas en los Planes Anuales de Trabajo, que integraron actividades orientadas a garantizar la protección de los derechos humanos de niñas, niños y adolescentes, se informa que las metas no fueron alcanzadas durante el ejercicio correspondiente, debido a que existieron recesos que limitaron la ejecución de todas las acciones, por lo que se preverá programar estas acciones para 2026 atendiendo a los tiempos necesarios y evitar su incumplimiento.	NO




Reporte al mes de Diciembre de 2025

139.FGE.Q.E.473.Y Protección Integral de los Derechos de Niñas, Niños y Adolescentes													
2. Porcentaje de acciones de difusión de los derechos humanos de las niñas, niños y adolescentes													
<b>Nombre del PP o AI al que pertenece:</b>		139.FGE.Q.E.473.Y Protección Integral de los Derechos de Niñas, Niños y Adolescentes											
<b>UR responsable del indicador:</b>		INSTITUTO VERACRUZANO DE LAS MUJERES											
<b>Dependencia o entidad responsable:</b>		Instituto Veracruzano de las Mujeres											
<b>Eje del PVD 2016-2018:</b>												<b>Nivel del objetivo del PP que mide:</b>	
<b>Beneficiario:</b>		Gobierno											
Características del Indicador													
<b>Fórmula :</b>		(Acciones de difusión de los Derechos Humanos de niñas, niños y adolescentes realizadas/Acciones de difusión de los Derechos Humanos de niñas, niños y adolescentes programadas)*1											
<b>Tipo fórmula:</b>		Eficacia programatica		<b>Frecuencia:</b> Trimestral		<b>Dimensión:</b> Eficacia		<b>Sentido:</b> Constante		<b>Tipo:</b> Gestión			
<b>Numerador</b>						<b>Denominador</b>							
<b>Unidad de medida:</b> Acciones		<b>Tipo acumulado:</b> SUMATORIA		<b>Unidad de medida:</b> Acciones		<b>Tipo acumulado:</b> SUMATORIA							
Metas del Indicador													
Meta Programada													
Var	Enero	Febrero	Marzo	Abril	Mayo	Junio	Julio	Agosto	Septiembre	Octubre	Noviembre	Diciembre	TOTAL
N	0.00	0.00	0.00	0.00	0.00	1.00	0.00	0.00	1.00	0.00	0.00	1.00	3.00
D	0.00	0.00	0.00	0.00	0.00	1.00	0.00	0.00	1.00	0.00	0.00	1.00	3.00
R	0.00	0.00	0.00	0.00	0.00	100.00	0.00	0.00	100.00	0.00	0.00	100.00	100.00
Meta Realizada													
Var	Enero	Febrero	Marzo	Abril	Mayo	Junio	Julio	Agosto	Septiembre	Octubre	Noviembre	Diciembre	TOTAL
N	0.00	0.00	0.00	0.00	0.00	0.00	0.00	0.00	0.00	0.00	0.00	2.00	2.00
D	0.00	0.00	0.00	0.00	0.00	1.00	0.00	0.00	1.00	0.00	0.00	1.00	3.00
R	0.00	0.00	0.00	0.00	0.00	0.00	0.00	0.00	0.00	0.00	0.00	200.00	66.67
Avances del Indicador													
<b>Avance en el mes:</b>		200.00					<b>Avance al mes:</b>		66.67				
<b>Programado en el mes:</b>		100.00					<b>Programado al mes:</b>		100.00				
<b>% de cumplimiento:</b>		200.00					<b>% de cumplimiento:</b>		66.67				

Reporte al mes de Diciembre de 2025


**Justificación del Incumplimiento del Indicador por Mes**

	Justificación	Adjunto
Marzo	El indicador no cuenta con programación en este periodo.	NO
Junio	El resultado obtenido para este indicador no fue favorable ya que la campaña de difusión de Derechos de las Niñas, Niños y Adolescente con Perspectiva de Género programa para este periodo tuvo que ser reprograma para el tercer trimestre debido a ajustes en el desarrollo de actividades del área responsable.	NO
Septiembre	La meta del indicador no fue alcanzada, toda vez que las acciones de difusión con funcionariado público se estarán realizando en el marco del Día de la Niña en el mes de octubre, realizando ambas actividades reprogramadas.	NO
Diciembre	La meta del indicador fue rebasada toda vez que se realizaron acciones de difusión con Funcionariado Estatal y Municipal, considerando que una corresponde a una actividad reprogramada del trimestre anterior.	NO



Reporte al mes de Diciembre de 2025


139.FGE.Q.E.473.Y Protección Integral de los Derechos de Niñas, Niños y Adolescentes															
3. Porcentaje de capacitación otorgada en materia de protección de los derechos humanos de las niñas, niños y adolescentes															
<b>Nombre del PP o AI al que pertenece:</b>		139.FGE.Q.E.473.Y Protección Integral de los Derechos de Niñas, Niños y Adolescentes													
<b>UR responsable del indicador:</b>		INSTITUTO VERACRUZANO DE LAS MUJERES													
<b>Dependencia o entidad responsable:</b>		Instituto Veracruzano de las Mujeres													
<b>Eje del PVD 2016-2018:</b>								<b>Nivel del objetivo del PP que mide:</b>							
<b>Beneficiario:</b>		Gobierno													
Características del Indicador															
<b>Fórmula :</b>		(Capacitación en materia de los Derechos Humanos de niñas, niños y adolescentes realizadas/Capacitación en materia de los Derechos Humanos de niñas, niños y adolescentes program:													
<b>Tipo fórmula:</b>		Eficacia programatica		<b>Frecuencia:</b> Trimestral		<b>Dimensión:</b> Eficacia		<b>Sentido:</b> Constante		<b>Tipo:</b> Gestión					
<b>Numerador</b>						<b>Denominador</b>									
<b>Unidad de medida:</b> Acciones		<b>Tipo acumulado:</b> SUMATORIA		<b>Unidad de medida:</b> Acciones		<b>Tipo acumulado:</b> SUMATORIA									
Metas del Indicador															
Meta Programada															
Var	Enero	Febrero	Marzo	Abril	Mayo	Junio	Julio	Agosto	Septiembre	Octubre	Noviembre	Diciembre	TOTAL		
N	0.00	0.00	0.00	0.00	0.00	3.00	0.00	0.00	2.00	0.00	0.00	1.00	6.00		
D	0.00	0.00	0.00	0.00	0.00	3.00	0.00	0.00	2.00	0.00	0.00	1.00	6.00		
R	0.00	0.00	0.00	0.00	0.00	100.00	0.00	0.00	100.00	0.00	0.00	100.00	100.00		
Meta Realizada															
Var	Enero	Febrero	Marzo	Abril	Mayo	Junio	Julio	Agosto	Septiembre	Octubre	Noviembre	Diciembre	TOTAL		
N	0.00	0.00	0.00	0.00	0.00	2.00	0.00	0.00	0.00	0.00	0.00	0.00	2.00		
D	0.00	0.00	0.00	0.00	0.00	3.00	0.00	0.00	2.00	0.00	0.00	1.00	6.00		
R	0.00	0.00	0.00	0.00	0.00	66.67	0.00	0.00	0.00	0.00	0.00	0.00	33.33		
Avances del Indicador															
<b>Avance en el mes:</b>		0.00					<b>Avance al mes:</b>		33.33						
<b>Programado en el mes:</b>		100.00					<b>Programado al mes:</b>		100.00						
<b>% de cumplimiento:</b>		0.00					<b>% de cumplimiento:</b>		33.33						



Reporte al mes de Diciembre de 2025


**Justificación del Incumplimiento del Indicador por Mes**

	Justificación	Adjunto
Marzo	El indicador no cuenta con programación en este periodo.	NO
Junio	La meta de este indicador se cumplió de manera parcial, debido a que se reprogramó la realización del último taller para el segundo semestre del año.	NO
Septiembre	Esta meta no fue alcanzada ya que se tenía programado realizar talleres de capacitación sobre la ENAPEA a integrantes de los GIPEAMs municipales para la prevención del embarazo en adolescentes, en los municipios asignados a IVM por COESPO, sin embargo, los GIPEAMs municipales se encuentran en proceso de instalación lo que imposibilitó la ejecución de dichos talleres.	NO
Diciembre	La meta del indicador no fue alcanzada debido a que las acciones de capacitación contempladas para el periodo de evaluación fueron reprogramadas para el ejercicio 2026, derivado a que los GIPEAMs municipales se encuentran en proceso de instalación atendiendo al ingreso de las nuevas personas titulares de la administración pública municipal.	NO








Reporte al mes de Diciembre de 2025

139.FGE.Q.E.473.Y Protección Integral de los Derechos de Niñas, Niños y Adolescentes															
4. Promedio de servidoras y servidores públicos asistentes a eventos de capacitación en materia de protección de los derechos humanos de las niñas, niños y adolescentes															
<b>Nombre del PP o AI al que pertenece:</b>		139.FGE.Q.E.473.Y Protección Integral de los Derechos de Niñas, Niños y Adolescentes													
<b>UR responsable del indicador:</b>		INSTITUTO VERACRUZANO DE LAS MUJERES													
<b>Dependencia o entidad responsable:</b>		Instituto Veracruzano de las Mujeres													
<b>Eje del PVD 2016-2018:</b>												<b>Nivel del objetivo del PP que mide:</b>			
<b>Beneficiario:</b>		Gobierno													
Características del Indicador															
<b>Fórmula :</b>		Número de servidoras y servidores públicos asistentes a eventos de capacitación/Número de eventos de capacitación realizados													
<b>Tipo fórmula:</b>		Razón o promedio		<b>Frecuencia:</b> Trimestral		<b>Dimensión:</b> Eficacia		<b>Sentido:</b> Ascendente		<b>Tipo:</b> Gestión					
<b>Numerador</b>						<b>Denominador</b>									
<b>Unidad de medida:</b> Servidores públicos		<b>Tipo acumulado:</b> SUMATORIA		<b>Unidad de medida:</b> Eventos de capacitación		<b>Tipo acumulado:</b> SUMATORIA									
Metas del Indicador															
Meta Programada															
Var	Enero	Febrero	Marzo	Abril	Mayo	Junio	Julio	Agosto	Septiembre	Octubre	Noviembre	Diciembre	TOTAL		
N	0.00	0.00	0.00	0.00	0.00	88.00	0.00	0.00	64.00	0.00	0.00	25.00	177.00		
D	0.00	0.00	0.00	0.00	0.00	3.00	0.00	0.00	2.00	0.00	0.00	1.00	6.00		
R	0.00	0.00	0.00	0.00	0.00	29.33	0.00	0.00	32.00	0.00	0.00	25.00	29.50		
Meta Realizada															
Var	Enero	Febrero	Marzo	Abril	Mayo	Junio	Julio	Agosto	Septiembre	Octubre	Noviembre	Diciembre	TOTAL		
N	0.00	0.00	0.00	0.00	0.00	71.00	0.00	0.00	0.00	0.00	0.00	0.00	71.00		
D	0.00	0.00	0.00	0.00	0.00	2.00	0.00	0.00	0.00	0.00	0.00	0.00	2.00		
R	0.00	0.00	0.00	0.00	0.00	35.50	0.00	0.00	0.00	0.00	0.00	0.00	35.50		
Avances del Indicador															
<b>Avance en el mes:</b>		0.00					<b>Avance al mes:</b>		35.50						
<b>Programado en el mes:</b>		25.00					<b>Programado al mes:</b>		29.50						
<b>% de cumplimiento:</b>		0.00					<b>% de cumplimiento:</b>		120.34						



Reporte al mes de Diciembre de 2025

Justificación del Incumplimiento del Indicador por Mes		
	Justificación	Adjunto
Marzo	El indicador no cuenta con programación en este periodo.	NO
Junio	El porcentaje de cumplimiento de la meta fue mayor, debido a que las capacitaciones realizadas contaron una asistencia de servidoras y servidores públicos mayor a lo esperado, lo que en consecuencia incrementó el promedio de población.	NO
Septiembre	Esta meta no fue alcanzada ya que se tenía programado realizar talleres de capacitación sobre la ENAPEA a integrantes de los GIPEAMs municipales para la prevención del embarazo en adolescentes, en los municipios asignados a IVM por COESPO, sin embargo, los GIPEAMs municipales se encuentran en proceso de instalación lo que imposibilitó la ejecución de dichos talleres.	NO
Diciembre	La meta del indicador no fue alcanzada debido a que las acciones de capacitación contempladas para el periodo de evaluación fueron reprogramadas para el ejercicio 2026, derivado a que los GIPEAMs municipales se encuentran en proceso de instalación atendiendo al ingreso de las nuevas personas titulares de la administración pública municipal.	NO

Responsables de la información	
Nombre, cargo y firma del Responsable del Indicador	Nombre, cargo y firma del Titular de la Unidad Responsable
  Diana Lizeth Abad Ramírez/ Amparo Keshe Pérez Joachin Encargada de la Subdirección de Vinculación Institucional y Fortalecimiento Municipal/Encargada de	 Zaira Fabiola Del Toro Olivares Directora General del Instituto Veracruzano de las Mujeres.
Nombre, cargo y firma del Enlace Institucional	Nombre, cargo y firma del Titular de la dependencia o Entidad
 Viridiana Santiago Clemente Encargada de la Oficina de Planeación y Evaluación.	 Zaira Fabiola Del Toro Olivares Directora General del Instituto Veracruzano de las Mujeres.

Reporte al mes de Diciembre de 2025

**139.AAE.A.E.469.Z Institucionalización de la Perspectiva de Género**  
[Fin] Índice de Desarrollo Humano estatal, desagregado por sexo.

<b>Nombre del PP o AI al que pertenece:</b>	139.AAE.A.E.469.Z Institucionalización de la Perspectiva de Género		
<b>UR responsable del indicador:</b>	INSTITUTO VERACRUZANO DE LAS MUJERES		
<b>Dependencia o entidad responsable:</b>	Instituto Veracruzano de las Mujeres		
<b>Eje del PVD 2016-2018:</b>		<b>Nivel del objetivo del PP que mide:</b>	Fin
<b>Beneficiario:</b>	Servidor Público/Trabajador		

**Características del Indicador**

<b>Fórmula :</b>	Índice de desarrollo Humano y género en México del PNUD/1										
<b>Tipo fórmula:</b>	Valor Absoluto	<b>Frecuencia:</b>	QUINQUENAL	<b>Dimensión:</b>	Eficacia	<b>Sentido:</b>	Ascendente	<b>Tipo:</b>	Estratégico		
	<b>Numerador</b>					<b>Denominador</b>					
<b>Unidad de medida:</b>	Índice de Desarrollo Huma	<b>Tipo acumulado:</b>	SUMATORIA	<b>Unidad de medida:</b>		<b>Tipo acumulado:</b>	SUMATORIA				

**Metas del Indicador**

**Meta Programada**


Var	Enero	Febrero	Marzo	Abril	Mayo	Junio	Julio	Agosto	Septiembre	Octubre	Noviembre	Diciembre	TOTAL
N	0.00	0.00	0.00	0.00	0.00	0.00	0.00	0.00	0.00	0.00	0.00	0.00	0.00
D	0.00	0.00	0.00	0.00	0.00	0.00	0.00	0.00	0.00	0.00	0.00	0.00	0.00
R	0.00	0.00	0.00	0.00	0.00	0.00	0.00	0.00	0.00	0.00	0.00	0.00	0.00

**Meta Realizada**

Var	Enero	Febrero	Marzo	Abril	Mayo	Junio	Julio	Agosto	Septiembre	Octubre	Noviembre	Diciembre	TOTAL
N	0.00	0.00	0.00	0.00	0.00	0.00	0.00	0.00	0.00	0.00	0.00	0.00	0.00
D	0.00	0.00	0.00	0.00	0.00	0.00	0.00	0.00	0.00	0.00	0.00	0.00	0.00
R	0.00	0.00	0.00	0.00	0.00	0.00	0.00	0.00	0.00	0.00	0.00	0.00	0.00

**Avances del Indicador**

<b>Avance en el mes:</b>	0.00	<b>Avance al mes:</b>	0.00
<b>Programado en el mes:</b>	0.00	<b>Programado al mes:</b>	0.00
<b>% de cumplimiento:</b>	0.00	<b>% de cumplimiento:</b>	0.00




Reporte al mes de Diciembre de 2025

139.AAE.A.E.469.Z Institucionalización de la Perspectiva de Género																			
[P1] Índice de Institucionalización de Género en la Administración Pública Estatal.																			
Nombre del PP o AI al que pertenece:		139.AAE.A.E.469.Z Institucionalización de la Perspectiva de Género																	
UR responsable del indicador:		INSTITUTO VERACRUZANO DE LAS MUJERES																	
Dependencia o entidad responsable:		Instituto Veracruzano de las Mujeres																	
Eje del PVD 2016-2018:										Nivel del objetivo del PP que mide:		Proposito							
Beneficiario:		Servidor Público/Trabajador																	
Características del Indicador																			
Fórmula :		(DUG: Dependencias de la APE con Unidades de Género+DPTG: Dependencias con Programa de Trabajo para las Unidades de Género+PPPEG: Programas Presupuestarios de la APE c																	
Tipo fórmula:		índice		Frecuencia:		CUATRIENAL		Dimensión:		Eficacia		Sentido:		Ascendente		Tipo:		Estratégico	
Numerador							Denominador												
Unidad de medida:		Promedio		Tipo acumulado:		SUMATORIA		Unidad de medida:		Promedio		Tipo acumulado:		SUMATORIA					
Metas del Indicador																			
Meta Programada																			
Var	Enero	Febrero	Marzo	Abril	Mayo	Junio	Julio	Agosto	Septiembre	Octubre	Noviembre	Diciembre	TOTAL						
N	0.00	0.00	0.00	0.00	0.00	0.00	0.00	0.00	0.00	0.00	0.00	0.00	0.00						
D	0.00	0.00	0.00	0.00	0.00	0.00	0.00	0.00	0.00	0.00	0.00	0.00	0.00						
R	0.00	0.00	0.00	0.00	0.00	0.00	0.00	0.00	0.00	0.00	0.00	0.00	0.00						
Meta Realizada																			
Var	Enero	Febrero	Marzo	Abril	Mayo	Junio	Julio	Agosto	Septiembre	Octubre	Noviembre	Diciembre	TOTAL						
N	0.00	0.00	0.00	0.00	0.00	0.00	0.00	0.00	0.00	0.00	0.00	0.00	0.00						
D	0.00	0.00	0.00	0.00	0.00	0.00	0.00	0.00	0.00	0.00	0.00	0.00	0.00						
R	0.00	0.00	0.00	0.00	0.00	0.00	0.00	0.00	0.00	0.00	0.00	0.00	0.00						
Avances del Indicador																			
Avance en el mes:		0.00						Avance al mes:		0.00									
Programado en el mes:		0.00						Programado al mes:		0.00									
% de cumplimiento:		0.00						% de cumplimiento:		0.00									


Reporte al mes de Diciembre de 2025

139.AAE.A.E.469.Z Institucionalización de la Perspectiva de Género																			
[P2] Índice de Institucionalización de la Perspectiva de Género en la Administración Pública Municipal.																			
Nombre del PP o AI al que pertenece:		139.AAE.A.E.469.Z Institucionalización de la Perspectiva de Género																	
UR responsable del indicador:		INSTITUTO VERACRUZANO DE LAS MUJERES																	
Dependencia o entidad responsable:		Instituto Veracruzano de las Mujeres																	
Eje del PVD 2016-2018:								Nivel del objetivo del PP que mide:		Proposito									
Beneficiario:		Servidor Público/Trabajador																	
Características del Indicador																			
Fórmula :		(MIMM: Municipios con Instituto Municipal de las Mujeres+MPMDPG: Municipios con Planes Municipales de Desarrollo con Perspectiva de Género)/Variables																	
Tipo fórmula:		índice		Frecuencia:		CUATRIENAL		Dimensión:		Eficacia		Sentido:		Ascendente		Tipo:		Estratégico	
Numerador							Denominador												
Unidad de medida:		Promedio		Tipo acumulado:		SUMATORIA		Unidad de medida:		Promedio		Tipo acumulado:		SUMATORIA					
Metas del Indicador																			
Meta Programada																			
Var	Enero	Febrero	Marzo	Abril	Mayo	Junio	Julio	Agosto	Septiembre	Octubre	Noviembre	Diciembre	TOTAL						
N	0.00	0.00	0.00	0.00	0.00	0.00	0.00	0.00	0.00	0.00	0.00	0.00	0.00						
D	0.00	0.00	0.00	0.00	0.00	0.00	0.00	0.00	0.00	0.00	0.00	0.00	0.00						
R	0.00	0.00	0.00	0.00	0.00	0.00	0.00	0.00	0.00	0.00	0.00	0.00	0.00						
Meta Realizada																			
Var	Enero	Febrero	Marzo	Abril	Mayo	Junio	Julio	Agosto	Septiembre	Octubre	Noviembre	Diciembre	TOTAL						
N	0.00	0.00	0.00	0.00	0.00	0.00	0.00	0.00	0.00	0.00	0.00	0.00	0.00						
D	0.00	0.00	0.00	0.00	0.00	0.00	0.00	0.00	0.00	0.00	0.00	0.00	0.00						
R	0.00	0.00	0.00	0.00	0.00	0.00	0.00	0.00	0.00	0.00	0.00	0.00	0.00						
Avances del Indicador																			
Avance en el mes:		0.00						Avance al mes:		0.00									
Programado en el mes:		0.00						Programado al mes:		0.00									
% de cumplimiento:		0.00						% de cumplimiento:		0.00									



Reporte al mes de Diciembre de 2025

139.AAE.A.E.469.Z Institucionalización de la Perspectiva de Género																			
[C1] Porcentaje de actividades realizadas para implementar la Política Rectora de Género																			
Nombre del PP o AI al que pertenece:		139.AAE.A.E.469.Z Institucionalización de la Perspectiva de Género																	
UR responsable del indicador:		INSTITUTO VERACRUZANO DE LAS MUJERES																	
Dependencia o entidad responsable:		Instituto Veracruzano de las Mujeres																	
Eje del PVD 2016-2018:								Nivel del objetivo del PP que mide:		Componente									
Beneficiario:		Servidor Público/Trabajador																	
Características del Indicador																			
Fórmula :		(Actividades para promover la Transversalización de la PEG, realizadas./Actividades para promover la Transversalización de la PEG, programadas.)*100																	
Tipo fórmula:		Eficacia programática		Frecuencia:		Semestral		Dimensión:		Eficacia		Sentido:		Ascendente		Tipo:		Gestión	
Numerador						Denominador													
Unidad de medida:		Actividades		Tipo acumulado:		SUMATORIA		Unidad de medida:		Actividades		Tipo acumulado:		SUMATORIA					
Metas del Indicador																			
Meta Programada																			
Var	Enero	Febrero	Marzo	Abril	Mayo	Junio	Julio	Agosto	Septiembre	Octubre	Noviembre	Diciembre	TOTAL						
N	0.00	0.00	0.00	0.00	0.00	429.00	0.00	0.00	0.00	0.00	0.00	475.00	904.00						
D	0.00	0.00	0.00	0.00	0.00	429.00	0.00	0.00	0.00	0.00	0.00	475.00	904.00						
R	0.00	0.00	0.00	0.00	0.00	100.00	0.00	0.00	0.00	0.00	0.00	100.00	100.00						
Meta Realizada																			
Var	Enero	Febrero	Marzo	Abril	Mayo	Junio	Julio	Agosto	Septiembre	Octubre	Noviembre	Diciembre	TOTAL						
N	0.00	0.00	0.00	0.00	0.00	425.00	0.00	0.00	0.00	0.00	0.00	535.00	960.00						
D	0.00	0.00	0.00	0.00	0.00	429.00	0.00	0.00	0.00	0.00	0.00	475.00	904.00						
R	0.00	0.00	0.00	0.00	0.00	99.07	0.00	0.00	0.00	0.00	0.00	112.63	106.19						
Avances del Indicador																			
Avance en el mes:							112.63		Avance al mes:							106.19			
Programado en el mes:							100.00		Programado al mes:							100.00			
% de cumplimiento:							112.63		% de cumplimiento:							106.19			





**Gobierno del Estado de Veracruz de Ignacio de la Llave**  
Presupuesto Basado en Resultados - Sistema de Evaluación del Desempeño  
Reporte de Avance de Indicadores y Justificaciones

Fecha de emisión: 09/01/2026

Reporte al mes de Diciembre de 2025

Diciembre	Durante el segundo semestre del ejercicio fiscal 2025 fue necesario dar continuidad al proceso de sensibilización en materia de género y derechos humanos a las personas titulares de las Dependencias y Entidades, así como de su personal operativo y administrativo de nuevo ingreso por lo que, debido a la demanda de solicitudes, así como de la gestión institucional y vinculación con las Unidades de Género, la meta fue rebasada.	NO
-----------	--	----

*f*  
*A*

Reporte al mes de Diciembre de 2025

**139.AAE.A.E.469.Z Institucionalización de la Perspectiva de Género**  
**[C2] Porcentaje de actividades formativas en Perspectiva de Género**

<b>Nombre del PP o AI al que pertenece:</b>	139.AAE.A.E.469.Z Institucionalización de la Perspectiva de Género		
<b>UR responsable del indicador:</b>	INSTITUTO VERACRUZANO DE LAS MUJERES		
<b>Dependencia o entidad responsable:</b>	Instituto Veracruzano de las Mujeres		
<b>Eje del PVD 2016-2018:</b>		<b>Nivel del objetivo del PP que mide:</b>	Componente
<b>Beneficiario:</b>	Servidor Público/Trabajador		

**Características del Indicador**

<b>Fórmula :</b>	(Actividades formativas en Perspectiva de Género realizadas./Actividades formativas en Perspectiva de Género programadas)*100												
<b>Tipo fórmula:</b>	Eficacia programatica	<b>Frecuencia:</b>	Semestral	<b>Dimensión:</b>	Eficacia	<b>Sentido:</b>	Ascendente	<b>Tipo:</b>	gestión				
	<b>Numerador</b>						<b>Denominador</b>						
<b>Unidad de medida:</b>	Actividades Formativas	<b>Tipo acumulado:</b>	SUMATORIA	<b>Unidad de medida:</b>	Actividades Formativas	<b>Tipo acumulado:</b>	SUMATORIA						

**Metas del Indicador**

**Meta Programada**


Var	Enero	Febrero	Marzo	Abril	Mayo	Junio	Julio	Agosto	Septiembre	Octubre	Noviembre	Diciembre	TOTAL
N	0.00	0.00	0.00	0.00	0.00	53.00	0.00	0.00	0.00	0.00	0.00	61.00	114.00
D	0.00	0.00	0.00	0.00	0.00	53.00	0.00	0.00	0.00	0.00	0.00	61.00	114.00
R	0.00	0.00	0.00	0.00	0.00	100.00	0.00	0.00	0.00	0.00	0.00	100.00	100.00

**Meta Realizada**

Var	Enero	Febrero	Marzo	Abril	Mayo	Junio	Julio	Agosto	Septiembre	Octubre	Noviembre	Diciembre	TOTAL
N	0.00	0.00	0.00	0.00	0.00	55.00	0.00	0.00	0.00	0.00	0.00	40.00	95.00
D	0.00	0.00	0.00	0.00	0.00	53.00	0.00	0.00	0.00	0.00	0.00	61.00	114.00
R	0.00	0.00	0.00	0.00	0.00	103.77	0.00	0.00	0.00	0.00	0.00	65.57	83.33

**Avances del Indicador**

<b>Avance en el mes:</b>	65.57	<b>Avance al mes:</b>	83.33
<b>Programado en el mes:</b>	100.00	<b>Programado al mes:</b>	100.00
<b>% de cumplimiento:</b>	65.57	<b>% de cumplimiento:</b>	83.33



Reporte al mes de Diciembre de 2025

Diciembre	La meta se vio afectada, toda vez que se redujo el número de actividades formativas y se aumentó el número de actividades de sensibilización atendiendo a las necesidades de la población de nuevo ingreso, como parte del proceso de sensibilización para posteriormente integrar actividades de formación, por lo que la meta se vio afectada durante el segundo semestre.	NO
-----------	--	----

*[Handwritten signature]*

*[Handwritten signature]*

139.AAE.A.E.469.Z Institucionalización de la Perspectiva de Género  
[C3] Tasa de variación de Programas Presupuestarios de igualdad de Género

<b>Nombre del PP o AI al que pertenece:</b>	139.AAE.A.E.469.Z Institucionalización de la Perspectiva de Género		
<b>UR responsable del indicador:</b>	INSTITUTO VERACRUZANO DE LAS MUJERES		
<b>Dependencia o entidad responsable:</b>	Instituto Veracruzano de las Mujeres		
<b>Eje del PVD 2016-2018:</b>		<b>Nivel del objetivo del PP que mide:</b>	Componente
<b>Beneficiario:</b>	Servidor Público/Trabajador		

**Características del Indicador**

<b>Fórmula :</b>	((Programas Presupuestarios con PEG en la Admon. Pública Estatal en el año t/Programas Presupuestarios con PEG en la Admon. Pública Est. en el año t-1)-1)*100												
<b>Tipo fórmula:</b>	Tasa de variación	<b>Frecuencia:</b>	Anual	<b>Dimensión:</b>	Eficacia	<b>Sentido:</b>	Ascendente	<b>Tipo:</b>	Gestión				
<b>Numerador</b>						<b>Denominador</b>							
<b>Unidad de medida:</b>	Programas presupuestarios	<b>Tipo acumulado:</b>	SUMATORIA	<b>Unidad de medida:</b>	Programas Presupuestarios	<b>Tipo acumulado:</b>	SUMATORIA						

**Metas del Indicador**

**Meta Programada**


Var	Enero	Febrero	Marzo	Abril	Mayo	Junio	Julio	Agosto	Septiembre	Octubre	Noviembre	Diciembre	TOTAL
N	0.00	0.00	0.00	0.00	0.00	0.00	0.00	0.00	0.00	0.00	0.00	171.00	171.00
D	0.00	0.00	0.00	0.00	0.00	0.00	0.00	0.00	0.00	0.00	0.00	171.00	171.00
R	0.00	0.00	0.00	0.00	0.00	0.00	0.00	0.00	0.00	0.00	0.00	0.00	0.00

**Meta Realizada**

Var	Enero	Febrero	Marzo	Abril	Mayo	Junio	Julio	Agosto	Septiembre	Octubre	Noviembre	Diciembre	TOTAL
N	0.00	0.00	0.00	0.00	0.00	0.00	0.00	0.00	0.00	0.00	0.00	182.00	182.00
D	0.00	0.00	0.00	0.00	0.00	0.00	0.00	0.00	0.00	0.00	0.00	171.00	171.00
R	0.00	0.00	0.00	0.00	0.00	0.00	0.00	0.00	0.00	0.00	0.00	6.43	6.43

**Avances del Indicador**

<b>Avance en el mes:</b>		6.43	<b>Avance al mes:</b>		6.43
<b>Programado en el mes:</b>		0.00	<b>Programado al mes:</b>		0.00
<b>% de cumplimiento:</b>		0.00	<b>% de cumplimiento:</b>		0.00



**Justificación del Incumplimiento del Indicador por Mes**

	Justificación	Adjunto
Diciembre	La meta del indicador fue rebasada toda vez que se crearon más categorías programáticas en las Dependencias y Entidades, mismas que fueron integradas en el Anexo XXV. Gasto transversal enfocado para la Igualdad de Género. Indicadores de Evaluación del Desempeño de Categorías Programáticas que aportan a la igualdad entre mujeres y hombres, por lo que la meta fue rebasada.	NO

*[Handwritten signature]*  
*[Handwritten signature]*

**139.AAE.A.E.469.Z Institucionalización de la Perspectiva de Género**

**[A1.C1] Porcentaje de actividades para la Transversalización de Género en Dependencias y Entidades realizadas**

<b>Nombre del PP o AI al que pertenece:</b>	139.AAE.A.E.469.Z Institucionalización de la Perspectiva de Género		
<b>UR responsable del indicador:</b>	INSTITUTO VERACRUZANO DE LAS MUJERES		
<b>Dependencia o entidad responsable:</b>	Instituto Veracruzano de las Mujeres		
<b>Eje del PVD 2016-2018:</b>		<b>Nivel del objetivo del PP que mide:</b>	Actividad
<b>Beneficiario:</b>	Servidor Público/Trabajador		

**Características del Indicador**

<b>Fórmula :</b>	(Actividades para promover la Transversalización de la PEG realizadas./Actividades para promover la Transversalización de la PEG programadas.)*100												
<b>Tipo fórmula:</b>	Eficacia programatica	<b>Frecuencia:</b>	Semestral	<b>Dimensión:</b>	Eficacia	<b>Sentido:</b>	Ascendente	<b>Tipo:</b>	gestión				
	<b>Numerador</b>						<b>Denominador</b>						
<b>Unidad de medida:</b>	Actividades	<b>Tipo acumulado:</b>	SUMATORIA	<b>Unidad de medida:</b>	Actividades	<b>Tipo acumulado:</b>	SUMATORIA						

**Metas del Indicador**

**Meta Programada**

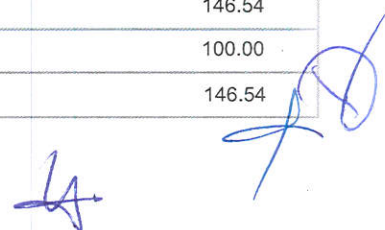
Var	Enero	Febrero	Marzo	Abril	Mayo	Junio	Julio	Agosto	Septiembre	Octubre	Noviembre	Diciembre	TOTAL
N	0.00	0.00	0.00	0.00	0.00	168.00	0.00	0.00	0.00	0.00	0.00	92.00	260.00
D	0.00	0.00	0.00	0.00	0.00	168.00	0.00	0.00	0.00	0.00	0.00	92.00	260.00
R	0.00	0.00	0.00	0.00	0.00	100.00	0.00	0.00	0.00	0.00	0.00	100.00	100.00

**Meta Realizada**

Var	Enero	Febrero	Marzo	Abril	Mayo	Junio	Julio	Agosto	Septiembre	Octubre	Noviembre	Diciembre	TOTAL
N	0.00	0.00	0.00	0.00	0.00	195.00	0.00	0.00	0.00	0.00	0.00	186.00	381.00
D	0.00	0.00	0.00	0.00	0.00	168.00	0.00	0.00	0.00	0.00	0.00	92.00	260.00
R	0.00	0.00	0.00	0.00	0.00	116.07	0.00	0.00	0.00	0.00	0.00	202.17	146.54


**Avances del Indicador**

<b>Avance en el mes:</b>	202.17	<b>Avance al mes:</b>	146.54
<b>Programado en el mes:</b>	100.00	<b>Programado al mes:</b>	100.00
<b>% de cumplimiento:</b>	202.17	<b>% de cumplimiento:</b>	146.54



**Justificación del Incumplimiento del Indicador por Mes**

	Justificación	Adjunto
Junio	La meta de este indicador, fue rebasada debido a que diversas dependencias y entidades se acercaron al IVM para gestionar diferentes acciones educativas con el fin de sensibilizar a las servidoras y los servidores públicos de nuevo ingreso. Asimismo, conforme se fueron promoviendo las oportunidades, en el segundo trimestre, se sumaron nuevas Instituciones que vieron en las capacitaciones, nuevas oportunidades de sensibilización y formación de su funcionariado.	NO
Diciembre	Durante el segundo semestre del ejercicio fiscal 2025 fue necesario dar continuidad al proceso de sensibilización en materia de género y derechos humanos a las personas titulares de las Dependencias y Entidades, así como de su personal operativo y administrativo de nuevo ingreso por lo que, debido a la demanda de solicitudes, así como de la gestión institucional y vinculación con las Unidades de Género, la meta fue rebasada.	NO



**139.AAE.A.E.469.Z Institucionalización de la Perspectiva de Género**  
**[A1.C2] Promedio de servidoras públicas capacitadas**

<b>Nombre del PP o AI al que pertenece:</b>	139.AAE.A.E.469.Z Institucionalización de la Perspectiva de Género		
<b>UR responsable del indicador:</b>	INSTITUTO VERACRUZANO DE LAS MUJERES		
<b>Dependencia o entidad responsable:</b>	Instituto Veracruzano de las Mujeres		
<b>Eje del PVD 2016-2018:</b>		<b>Nivel del objetivo del PP que mide:</b>	Actividad
<b>Beneficiario:</b>	Servidor Público/Trabajador		

**Características del Indicador**

<b>Fórmula :</b>	(Servidoras públicas capacitadas/Actividades formativas realizadas)											
<b>Tipo fórmula:</b>	Razón o promedio	<b>Frecuencia:</b>	Semestral	<b>Dimensión:</b>	Eficacia	<b>Sentido:</b>	Ascendente	<b>Tipo:</b>	Gestión			
<b>Numerador</b>						<b>Denominador</b>						
<b>Unidad de medida:</b>	Servidoras públicas	<b>Tipo acumulado:</b>	SUMATORIA	<b>Unidad de medida:</b>	Actividades formativas	<b>Tipo acumulado:</b>	SUMATORIA					

**Metas del Indicador**

**Meta Programada**


Var	Enero	Febrero	Marzo	Abril	Mayo	Junio	Julio	Agosto	Septiembre	Octubre	Noviembre	Diciembre	TOTAL
N	0.00	0.00	0.00	0.00	0.00	1,271.00	0.00	0.00	0.00	0.00	0.00	1,236.00	2,507.00
D	0.00	0.00	0.00	0.00	0.00	53.00	0.00	0.00	0.00	0.00	0.00	61.00	114.00
R	0.00	0.00	0.00	0.00	0.00	23.98	0.00	0.00	0.00	0.00	0.00	20.26	21.99

**Meta Realizada**

Var	Enero	Febrero	Marzo	Abril	Mayo	Junio	Julio	Agosto	Septiembre	Octubre	Noviembre	Diciembre	TOTAL
N	0.00	0.00	0.00	0.00	0.00	1,923.00	0.00	0.00	0.00	0.00	0.00	1,402.00	3,325.00
D	0.00	0.00	0.00	0.00	0.00	55.00	0.00	0.00	0.00	0.00	0.00	40.00	95.00
R	0.00	0.00	0.00	0.00	0.00	34.96	0.00	0.00	0.00	0.00	0.00	35.05	35.00

**Avances del Indicador**

<b>Avance en el mes:</b>	35.05	<b>Avance al mes:</b>	35.00
<b>Programado en el mes:</b>	20.26	<b>Programado al mes:</b>	21.99
<b>% de cumplimiento:</b>	172.98	<b>% de cumplimiento:</b>	159.15



Reporte al mes de Diciembre de 2025

Justificación del Incumplimiento del Indicador por Mes		
	Justificación	Adjunto
Junio	La meta de este indicador fue rebasada, derivado las acciones de capacitación implementadas para el fortalecimiento del personal de los Centros Libres así como de las solicitudes que Dependencias y Entidades realizaron al IVM para la realización de acciones formativas dirigidas a servidoras y servidores públicos, tal es el caso de la Academia Regional de Seguridad Pública del Sureste, el Instituto Tecnológico Superior de Coatzacoalcos o la Secretaría de Finanzas y Planeación, entre otros, siendo los de modalidad virtual, las que impactaron en mayor medida la cantidad de población capacitada; por ejemplo, la convocatoria de la Secretaría de Finanzas y Planeación y el Instituto Tecnológico Superior de Coatzacoalcos lograron una asistencia aproximada de 488 personas de la cuales 302 eran servidoras públicas.	NO
Diciembre	Durante el segundo semestre del ejercicio fiscal 2025, derivado de la convocatoria realizada por el Instituto Veracruzano de las Mujeres a las actividades de capacitación dirigido a las Dependencias y Entidades se logró la asistencia de 1924 personas de la cuales 1402 eran servidoras públicas, superior al número programado, por lo que la meta se vio rebasada.	NO




Reporte al mes de Diciembre de 2025

139.AAE.A.E.469.Z Institucionalización de la Perspectiva de Género

[A1.C3] Proporción de elaboración de Anexo de Programas Presupuestarios de Género

<b>Nombre del PP o AI al que pertenece:</b>	139.AAE.A.E.469.Z Institucionalización de la Perspectiva de Género		
<b>UR responsable del indicador:</b>	INSTITUTO VERACRUZANO DE LAS MUJERES		
<b>Dependencia o entidad responsable:</b>	Instituto Veracruzano de las Mujeres		
<b>Eje del PVD 2016-2018:</b>		<b>Nivel del objetivo del PP que mide:</b>	Actividad
<b>Beneficiario:</b>	Servidor Público/Trabajador		

**Características del Indicador**

<b>Fórmula :</b>	(Anexo de Presupuestos con Perspectiva de Género publicado/Anexo de Presupuestos con Perspectiva de Género solicitado)*100												
<b>Tipo fórmula:</b>	Otras proporciones	<b>Frecuencia:</b>	Anual	<b>Dimensión:</b>	Eficacia	<b>Sentido:</b>	Constante	<b>Tipo:</b>	Manejo	<b>Objetivo:</b>	Constante	<b>Indicador:</b>	Gestión
	<b>Numerador</b>						<b>Denominador</b>						
<b>Unidad de medida:</b>	Anexo	<b>Tipo acumulado:</b>	MÁXIMO	<b>Unidad de medida:</b>	Anexo	<b>Tipo acumulado:</b>	MÁXIMO						

**Metas del Indicador**

**Meta Programada**

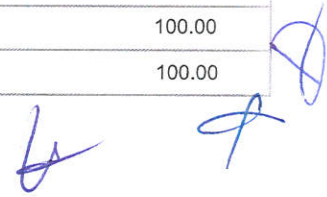
Var	Enero	Febrero	Marzo	Abril	Mayo	Junio	Julio	Agosto	Septiembre	Octubre	Noviembre	Diciembre	TOTAL
N	0.00	0.00	0.00	0.00	0.00	0.00	0.00	0.00	0.00	0.00	0.00	1.00	1.00
D	0.00	0.00	0.00	0.00	0.00	0.00	0.00	0.00	0.00	0.00	0.00	1.00	1.00
R	0.00	0.00	0.00	0.00	0.00	0.00	0.00	0.00	0.00	0.00	0.00	100.00	100.00

**Meta Realizada**

Var	Enero	Febrero	Marzo	Abril	Mayo	Junio	Julio	Agosto	Septiembre	Octubre	Noviembre	Diciembre	TOTAL
N	0.00	0.00	0.00	0.00	0.00	0.00	0.00	0.00	0.00	0.00	0.00	1.00	1.00
D	0.00	0.00	0.00	0.00	0.00	0.00	0.00	0.00	0.00	0.00	0.00	1.00	1.00
R	0.00	0.00	0.00	0.00	0.00	0.00	0.00	0.00	0.00	0.00	0.00	100.00	100.00

**Avances del Indicador**

<b>Avance en el mes:</b>	100.00	<b>Avance al mes:</b>	100.00
<b>Programado en el mes:</b>	100.00	<b>Programado al mes:</b>	100.00
<b>% de cumplimiento:</b>	100.00	<b>% de cumplimiento:</b>	100.00



Reporte al mes de Diciembre de 2025

139.AAE.A.E.469.Z Institucionalización de la Perspectiva de Género

[A2.C3] Proporción de mesas de trabajo para determinar los Programas Presupuestarios con Perspectiva de Género

<b>Nombre del PP o AI al que pertenece:</b>	139.AAE.A.E.469.Z Institucionalización de la Perspectiva de Género		
<b>UR responsable del indicador:</b>	INSTITUTO VERACRUZANO DE LAS MUJERES		
<b>Dependencia o entidad responsable:</b>	Instituto Veracruzano de las Mujeres		
<b>Eje del PVD 2016-2018:</b>		<b>Nivel del objetivo del PP que mide:</b>	Actividad
<b>Beneficiario:</b>	Servidor Público/Trabajador		

**Características del Indicador**

<b>Fórmula :</b>	(Mesas de trabajo realizadas/Mesas de trabajo convocadas)*100											
<b>Tipo fórmula:</b>	Otras proporciones	<b>Frecuencia:</b>	Anual	<b>Dimensión:</b>	Eficacia	<b>Sentido:</b>	Constante	<b>Tipo:</b>	Gestión			
	<b>Numerador</b>						<b>Denominador</b>					
<b>Unidad de medida:</b>	Mesas de Trabajo	<b>Tipo acumulado:</b>	SUMATORIA	<b>Unidad de medida:</b>	Mesas de Trabajo	<b>Tipo acumulado:</b>	SUMATORIA					

**Metas del Indicador**

**Meta Programada**

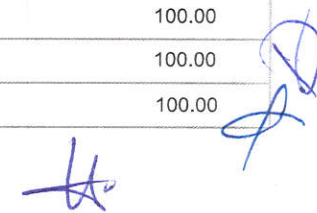
Var	Enero	Febrero	Marzo	Abril	Mayo	Junio	Julio	Agosto	Septiembre	Octubre	Noviembre	Diciembre	TOTAL
N	0.00	0.00	0.00	0.00	0.00	0.00	0.00	0.00	0.00	0.00	0.00	5.00	5.00
D	0.00	0.00	0.00	0.00	0.00	0.00	0.00	0.00	0.00	0.00	0.00	5.00	5.00
R	0.00	0.00	0.00	0.00	0.00	0.00	0.00	0.00	0.00	0.00	0.00	100.00	100.00

**Meta Realizada**

Var	Enero	Febrero	Marzo	Abril	Mayo	Junio	Julio	Agosto	Septiembre	Octubre	Noviembre	Diciembre	TOTAL
N	0.00	0.00	0.00	0.00	0.00	0.00	0.00	0.00	0.00	0.00	0.00	3.00	3.00
D	0.00	0.00	0.00	0.00	0.00	0.00	0.00	0.00	0.00	0.00	0.00	3.00	3.00
R	0.00	0.00	0.00	0.00	0.00	0.00	0.00	0.00	0.00	0.00	0.00	100.00	100.00

**Avances del Indicador**

<b>Avance en el mes:</b>	100.00	<b>Avance al mes:</b>	100.00
<b>Programado en el mes:</b>	100.00	<b>Programado al mes:</b>	100.00
<b>% de cumplimiento:</b>	100.00	<b>% de cumplimiento:</b>	100.00



Reporte al mes de Diciembre de 2025

139.AAE.A.E.469.Z Institucionalización de la Perspectiva de Género  
[A2.C2] Promedio de servidores públicos capacitados

<b>Nombre del PP o AI al que pertenece:</b>	139.AAE.A.E.469.Z Institucionalización de la Perspectiva de Género		
<b>UR responsable del indicador:</b>	INSTITUTO VERACRUZANO DE LAS MUJERES		
<b>Dependencia o entidad responsable:</b>	Instituto Veracruzano de las Mujeres		
<b>Eje del PVD 2016-2018:</b>		<b>Nivel del objetivo del PP que mide:</b>	Actividad
<b>Beneficiario:</b>	Servidor Público/Trabajador		

**Características del Indicador**

<b>Fórmula :</b>	(Servidores públicos capacitados/Actividades formativas realizadas)											
<b>Tipo fórmula:</b>	Razón o promedio	<b>Frecuencia:</b>	Semestral	<b>Dimensión:</b>	Eficacia	<b>Sentido:</b>	Ascendente	<b>Tipo:</b>	Gestión			
	<b>Numerador</b>						<b>Denominador</b>					
<b>Unidad de medida:</b>	Servidores públicos	<b>Tipo acumulado:</b>	SUMATORIA	<b>Unidad de medida:</b>	Actividades formativas	<b>Tipo acumulado:</b>	SUMATORIA					

**Metas del Indicador**

**Meta Programada**

Var	Enero	Febrero	Marzo	Abril	Mayo	Junio	Julio	Agosto	Septiembre	Octubre	Noviembre	Diciembre	TOTAL
N	0.00	0.00	0.00	0.00	0.00	329.00	0.00	0.00	0.00	0.00	0.00	546.00	875.00
D	0.00	0.00	0.00	0.00	0.00	53.00	0.00	0.00	0.00	0.00	0.00	61.00	114.00
R	0.00	0.00	0.00	0.00	0.00	6.21	0.00	0.00	0.00	0.00	0.00	8.95	7.68

**Meta Realizada**

Var	Enero	Febrero	Marzo	Abril	Mayo	Junio	Julio	Agosto	Septiembre	Octubre	Noviembre	Diciembre	TOTAL
N	0.00	0.00	0.00	0.00	0.00	630.00	0.00	0.00	0.00	0.00	0.00	522.00	1,152.00
D	0.00	0.00	0.00	0.00	0.00	55.00	0.00	0.00	0.00	0.00	0.00	40.00	95.00
R	0.00	0.00	0.00	0.00	0.00	11.45	0.00	0.00	0.00	0.00	0.00	13.05	12.13

**Avances del Indicador**

<b>Avance en el mes:</b>	13.05	<b>Avance al mes:</b>	12.13
<b>Programado en el mes:</b>	8.95	<b>Programado al mes:</b>	7.68
<b>% de cumplimiento:</b>	145.80	<b>% de cumplimiento:</b>	157.99



Reporte al mes de Diciembre de 2025

Justificación del Incumplimiento del Indicador por Mes		
	Justificación	Adjunto
Junio	La meta de este indicador fue rebasada debido a las solicitudes que Dependencias y Entidades así como por las acciones formativas desarrolladas por el IVM dirigidas a servidoras y servidores públicos, siendo en temas como Transversalización de la Perspectiva de Género, ABC de Género en la Administración Pública, Desarrollo y Ejecución de Políticas Públicas, Participación Ciudadana en la gestión de las políticas públicas, Cultura machista y estereotipos discriminatorios, masculinidades positivas, nuevas masculinidades, entre otros los que más impactaron en la población masculina.	NO
Diciembre	Durante el segundo semestre del ejercicio fiscal 2025, derivado de la convocatoria realizada por el Instituto Veracruzano de las Mujeres a las actividades de capacitación dirigido a las Dependencias y Entidades se logró la asistencia de 1924 personas de la cuales 522 eran servidores públicos, superior al número programado, por lo que la meta se vio rebasada.	NO




Reporte al mes de Diciembre de 2025

139.AAE.A.E.469.Z Institucionalización de la Perspectiva de Género

[A2.C1] Porcentaje de actividades para la Transversalización de Género en Ayuntamientos e Institutos Municipales de las Mujeres realizadas

<b>Nombre del PP o AI al que pertenece:</b>	139.AAE.A.E.469.Z Institucionalización de la Perspectiva de Género		
<b>UR responsable del indicador:</b>	INSTITUTO VERACRUZANO DE LAS MUJERES		
<b>Dependencia o entidad responsable:</b>	Instituto Veracruzano de las Mujeres		
<b>Eje del PVD 2016-2018:</b>		<b>Nivel del objetivo del PP que mide:</b>	Actividad
<b>Beneficiario:</b>	Servidor Público/Trabajador		

**Características del Indicador**

<b>Fórmula :</b>	(Actividades para promover la Transversalización de la PG en la APM realizadas/Actividades para promover la Transversalización de la PEG en la APM, programadas)*100											
<b>Tipo fórmula:</b>	Eficacia programatica	<b>Frecuencia:</b>	Semestral	<b>Dimensión:</b>	Eficacia	<b>Sentido:</b>	Ascendente	<b>Tipo:</b>	Gestión			
	<b>Numerador</b>						<b>Denominador</b>					
<b>Unidad de medida:</b>	Actividades	<b>Tipo acumulado:</b>	SUMATORIA	<b>Unidad de medida:</b>	Actividades	<b>Tipo acumulado:</b>	SUMATORIA					

**Metas del Indicador**

**Meta Programada**


Var	Enero	Febrero	Marzo	Abril	Mayo	Junio	Julio	Agosto	Septiembre	Octubre	Noviembre	Diciembre	TOTAL
N	0.00	0.00	0.00	0.00	0.00	261.00	0.00	0.00	0.00	0.00	0.00	383.00	644.00
D	0.00	0.00	0.00	0.00	0.00	261.00	0.00	0.00	0.00	0.00	0.00	383.00	644.00
R	0.00	0.00	0.00	0.00	0.00	100.00	0.00	0.00	0.00	0.00	0.00	100.00	100.00

**Meta Realizada**

Var	Enero	Febrero	Marzo	Abril	Mayo	Junio	Julio	Agosto	Septiembre	Octubre	Noviembre	Diciembre	TOTAL
N	0.00	0.00	0.00	0.00	0.00	230.00	0.00	0.00	0.00	0.00	0.00	349.00	579.00
D	0.00	0.00	0.00	0.00	0.00	261.00	0.00	0.00	0.00	0.00	0.00	383.00	644.00
R	0.00	0.00	0.00	0.00	0.00	88.12	0.00	0.00	0.00	0.00	0.00	91.12	89.91

**Avances del Indicador**

<b>Avance en el mes:</b>	91.12	<b>Avance al mes:</b>	89.91
<b>Programado en el mes:</b>	100.00	<b>Programado al mes:</b>	100.00
<b>% de cumplimiento:</b>	91.12	<b>% de cumplimiento:</b>	89.91









**Justificación del Incumplimiento del Indicador por Mes**

	Justificación	Adjunto
Junio	<p>El avance de meta de este indicador fue menor a lo esperado, debido a varios factores:</p> <p>a) El arranque tardío del Programa de Atención Integral para el Bienestar de las Mujeres (PAIBIM) 2025, que fortalece al IVM mediante la instalación de 31 Centros Libres, que dio inicio en el mes de mayo de manera paulatina lo que dificultó la realización de actividades de vinculación.</p> <p>b) La realización de rutas e inauguración de Centros Libres del Programa de Atención Integral para el Bienestar de las Mujeres (PAIBIM) en varios municipios donde se ubican las directoras de Institutos Municipales de las Mujeres, que les permitió acercarse a despejar dudas relativas a la atención de mujeres víctimas de violencia, lo que disminuyó la solicitud de asesorías adicionales por parte de ellas.</p> <p>c) La reprogramación para el segundo semestre de actividades de sensibilización que se tenían programadas con directoras de Institutos Municipales de las Mujeres del Estado, debido a que se atendieron estrategias extraordinarias en coordinación con dependencias de la Administración Pública Estatal.</p>	NO

**Responsables de la información**

Nombre, cargo y firma del Responsable del Indicador	Nombre, cargo y firma del Titular de la Unidad Responsable
 Diana Lizeth Abad Ramírez Encargada de la Subdirección de Vinculación Institucional y Fortalecimiento Municipal.	 Zaira Fabiola Del Toro Olivares Directora General del Instituto Veracruzano de las Mujeres.
Nombre, cargo y firma del Enlace Institucional	Nombre, cargo y firma del Titular de la dependencia o Entidad
 Viridiana Santiago Clemente Encargada de la Oficina de Planeación y Evaluación.	 Zaira Fabiola Del Toro Olivares Directora General del Instituto Veracruzano de las Mujeres.

**139.FGE.Q.E.241.O Políticas de Igualdad y Acceso de las Mujeres a una Vida Libre de Violencia**  
[Fin] Índice de Desigualdad de Género en el ámbito estatal.

<b>Nombre del PP o AI al que pertenece:</b>	139.FGE.Q.E.241.O Políticas de Igualdad y Acceso de las Mujeres a una Vida Libre de Violencia		
<b>UR responsable del indicador:</b>	INSTITUTO VERACRUZANO DE LAS MUJERES		
<b>Dependencia o entidad responsable:</b>	Instituto Veracruzano de las Mujeres		
<b>Eje del PVD 2016-2018:</b>		<b>Nivel del objetivo del PP que mide:</b>	Fin
<b>Beneficiario:</b>	Mujer		

**Características del Indicador**

<b>Fórmula :</b>	Índice de Desigualdad de Género en el Ámbito Estatal/1											
<b>Tipo fórmula:</b>	Valor Absoluto	<b>Frecuencia:</b>	QUINQUENAL	<b>Dimensión:</b>	Eficacia	<b>Sentido:</b>	Descendente	<b>Tipo:</b>	Estratégico			
	<b>Numerador</b>						<b>Denominador</b>					
<b>Unidad de medida:</b>	Índice de Desigualdad	<b>Tipo acumulado:</b>	SUMATORIA	<b>Unidad de medida:</b>		<b>Tipo acumulado:</b>	SUMATORIA					

**Metas del Indicador**

**Meta Programada**


Var	Enero	Febrero	Marzo	Abril	Mayo	Junio	Julio	Agosto	Septiembre	Octubre	Noviembre	Diciembre	TOTAL
N	0.00	0.00	0.00	0.00	0.00	0.00	0.00	0.00	0.00	0.00	0.00	0.00	0.00
D	0.00	0.00	0.00	0.00	0.00	0.00	0.00	0.00	0.00	0.00	0.00	0.00	0.00
R	0.00	0.00	0.00	0.00	0.00	0.00	0.00	0.00	0.00	0.00	0.00	0.00	0.00

**Meta Realizada**

Var	Enero	Febrero	Marzo	Abril	Mayo	Junio	Julio	Agosto	Septiembre	Octubre	Noviembre	Diciembre	TOTAL
N	0.00	0.00	0.00	0.00	0.00	0.00	0.00	0.00	0.00	0.00	0.00	0.00	0.00
D	0.00	0.00	0.00	0.00	0.00	0.00	0.00	0.00	0.00	0.00	0.00	0.00	0.00
R	0.00	0.00	0.00	0.00	0.00	0.00	0.00	0.00	0.00	0.00	0.00	0.00	0.00

**Avances del Indicador**

<b>Avance en el mes:</b>		0.00	<b>Avance al mes:</b>		0.00
<b>Programado en el mes:</b>		0.00	<b>Programado al mes:</b>		0.00
<b>% de cumplimiento:</b>		0.00	<b>% de cumplimiento:</b>		0.00



139.FGE.Q.E.241.O Políticas de Igualdad y Acceso de las Mujeres a una Vida Libre de Violencia [P1] Porcentaje de mujeres por tipo de violencia y tipo de agresor.															
<b>Nombre del PP o AI al que pertenece:</b>		139.FGE.Q.E.241.O Políticas de Igualdad y Acceso de las Mujeres a una Vida Libre de Violencia													
<b>UR responsable del indicador:</b>		INSTITUTO VERACRUZANO DE LAS MUJERES													
<b>Dependencia o entidad responsable:</b>		Instituto Veracruzano de las Mujeres													
<b>Eje del PVD 2016-2018:</b>								<b>Nivel del objetivo del PP que mide:</b>		Proposito					
<b>Beneficiario:</b>		Mujer													
Características del Indicador															
<b>Fórmula :</b>		Porcentaje de Mujeres de 15 y más años por tipo de violencia y tipo de agresor sobre/1													
<b>Tipo fórmula:</b>		Valor Absoluto		<b>Frecuencia:</b> QUINQUENAL		<b>Dimensión:</b> Eficacia		<b>Sentido:</b> Descendente		<b>Tipo:</b> Estratégico					
<b>Numerador</b>						<b>Denominador</b>									
<b>Unidad de medida:</b> Porcentaje		<b>Tipo acumulado:</b> SUMATORIA		<b>Unidad de medida:</b>				<b>Tipo acumulado:</b> SUMATORIA							
Metas del Indicador															
Meta Programada															
Var	Enero	Febrero	Marzo	Abril	Mayo	Junio	Julio	Agosto	Septiembre	Octubre	Noviembre	Diciembre	TOTAL		
N	0.00	0.00	0.00	0.00	0.00	0.00	0.00	0.00	0.00	0.00	0.00	0.00	0.00		
D	0.00	0.00	0.00	0.00	0.00	0.00	0.00	0.00	0.00	0.00	0.00	0.00	0.00		
R	0.00	0.00	0.00	0.00	0.00	0.00	0.00	0.00	0.00	0.00	0.00	0.00	0.00		
Meta Realizada															
Var	Enero	Febrero	Marzo	Abril	Mayo	Junio	Julio	Agosto	Septiembre	Octubre	Noviembre	Diciembre	TOTAL		
N	0.00	0.00	0.00	0.00	0.00	0.00	0.00	0.00	0.00	0.00	0.00	0.00	0.00		
D	0.00	0.00	0.00	0.00	0.00	0.00	0.00	0.00	0.00	0.00	0.00	0.00	0.00		
R	0.00	0.00	0.00	0.00	0.00	0.00	0.00	0.00	0.00	0.00	0.00	0.00	0.00		
Avances del Indicador															
<b>Avance en el mes:</b>						0.00		<b>Avance al mes:</b>						0.00	
<b>Programado en el mes:</b>						0.00		<b>Programado al mes:</b>						0.00	
<b>% de cumplimiento:</b>						0.00		<b>% de cumplimiento:</b>						0.00	

*(Handwritten signatures and initials in blue ink)*

**139.FGE.Q.E.241.O Políticas de Igualdad y Acceso de las Mujeres a una Vida Libre de Violencia**  
**[P2] Promedio porcentual de mujeres violentadas durante su relación, que no denunciaron.**

<b>Nombre del PP o AI al que pertenece:</b>	139.FGE.Q.E.241.O Políticas de Igualdad y Acceso de las Mujeres a una Vida Libre de Violencia		
<b>UR responsable del indicador:</b>	INSTITUTO VERACRUZANO DE LAS MUJERES		
<b>Dependencia o entidad responsable:</b>	Instituto Veracruzano de las Mujeres		
<b>Eje del PVD 2016-2018:</b>		<b>Nivel del objetivo del PP que mide:</b>	Proposito
<b>Beneficiario:</b>	Mujer		

**Características del Indicador**

<b>Fórmula :</b>	(Mujeres Casadas o Unidas violentadas que no denunciaron+Mujeres Alguna vez Unidas violentadas que no denunciaron)/2											
<b>Tipo fórmula:</b>	Razón o promedio	<b>Frecuencia:</b>	QUINQUENAL	<b>Dimensión:</b>	Eficacia	<b>Sentido:</b>	Descendente	<b>Tipo:</b>	Estratégico			
<b>Numerador</b>						<b>Denominador</b>						
<b>Unidad de medida:</b>	Porcentaje	<b>Tipo acumulado:</b>	SUMATORIA	<b>Unidad de medida:</b>	Porcentaje	<b>Tipo acumulado:</b>	SUMATORIA					

**Metas del Indicador**

**Meta Programada**

Var	Enero	Febrero	Marzo	Abril	Mayo	Junio	Julio	Agosto	Septiembre	Octubre	Noviembre	Diciembre	TOTAL
N	0.00	0.00	0.00	0.00	0.00	0.00	0.00	0.00	0.00	0.00	0.00	0.00	0.00
D	0.00	0.00	0.00	0.00	0.00	0.00	0.00	0.00	0.00	0.00	0.00	0.00	0.00
R	0.00	0.00	0.00	0.00	0.00	0.00	0.00	0.00	0.00	0.00	0.00	0.00	0.00

**Meta Realizada**

Var	Enero	Febrero	Marzo	Abril	Mayo	Junio	Julio	Agosto	Septiembre	Octubre	Noviembre	Diciembre	TOTAL
N	0.00	0.00	0.00	0.00	0.00	0.00	0.00	0.00	0.00	0.00	0.00	0.00	0.00
D	0.00	0.00	0.00	0.00	0.00	0.00	0.00	0.00	0.00	0.00	0.00	0.00	0.00
R	0.00	0.00	0.00	0.00	0.00	0.00	0.00	0.00	0.00	0.00	0.00	0.00	0.00

**Avances del Indicador**

<b>Avance en el mes:</b>	0.00	<b>Avance al mes:</b>	0.00
<b>Programado en el mes:</b>	0.00	<b>Programado al mes:</b>	0.00
<b>% de cumplimiento:</b>	0.00	<b>% de cumplimiento:</b>	0.00

*(Handwritten signatures and initials in blue ink)*

**139.FGE.Q.E.241.O Políticas de Igualdad y Acceso de las Mujeres a una Vida Libre de Violencia**  
[C1] Tasa de variación de asesorías brindadas.

<b>Nombre del PP o AI al que pertenece:</b>	139.FGE.Q.E.241.O Políticas de Igualdad y Acceso de las Mujeres a una Vida Libre de Violencia		
<b>UR responsable del indicador:</b>	INSTITUTO VERACRUZANO DE LAS MUJERES		
<b>Dependencia o entidad responsable:</b>	Instituto Veracruzano de las Mujeres		
<b>Eje del PVD 2016-2018:</b>		<b>Nivel del objetivo del PP que mide:</b>	Componente
<b>Beneficiario:</b>	Mujer		

**Características del Indicador**

<b>Fórmula :</b>	((Asesorías (jurídicas, psicológicas y/o sociales) brindadas en el año t/Asesorías (jurídicas, psicológicas y/o sociales) brindadas en el año t-1)-1)*100											
<b>Tipo fórmula:</b>	Tasa de variación	<b>Frecuencia:</b>	Anual	<b>Dimensión:</b>	Eficacia	<b>Sentido:</b>	Ascendente	<b>Tipo:</b>	gestión			
	<b>Numerador</b>						<b>Denominador</b>					
<b>Unidad de medida:</b>	Asesorías	<b>Tipo acumulado:</b>	SUMATORIA	<b>Unidad de medida:</b>	Asesorías	<b>Tipo acumulado:</b>	SUMATORIA					

**Metas del Indicador**

**Meta Programada**

Var	Enero	Febrero	Marzo	Abril	Mayo	Junio	Julio	Agosto	Septiembre	Octubre	Noviembre	Diciembre	TOTAL
N	0.00	0.00	0.00	0.00	0.00	0.00	0.00	0.00	0.00	0.00	0.00	20,495.00	20,495.00
D	0.00	0.00	0.00	0.00	0.00	0.00	0.00	0.00	0.00	0.00	0.00	26,502.00	26,502.00
R	0.00	0.00	0.00	0.00	0.00	0.00	0.00	0.00	0.00	0.00	0.00	-22.67	-22.67

**Meta Realizada**

Var	Enero	Febrero	Marzo	Abril	Mayo	Junio	Julio	Agosto	Septiembre	Octubre	Noviembre	Diciembre	TOTAL
N	0.00	0.00	0.00	0.00	0.00	0.00	0.00	0.00	0.00	0.00	0.00	18,233.00	18,233.00
D	0.00	0.00	0.00	0.00	0.00	0.00	0.00	0.00	0.00	0.00	0.00	26,502.00	26,502.00
R	0.00	0.00	0.00	0.00	0.00	0.00	0.00	0.00	0.00	0.00	0.00	-31.20	-31.20

**Avances del Indicador**

<b>Avance en el mes:</b>		-31.20	<b>Avance al mes:</b>		-31.20
<b>Programado en el mes:</b>		-22.67	<b>Programado al mes:</b>		-22.67
<b>% de cumplimiento:</b>		137.66	<b>% de cumplimiento:</b>		137.66

*(Handwritten signatures and initials in blue ink)*

**Justificación del Incumplimiento del Indicador por Mes**

	Justificación	Adjunto
Diciembre	<p>El Banco Nacional de Datos e Información sobre Casos de Violencia contra las Mujeres (BANAVIM) es la plataforma en la cual el IVM registra y concentra la información relativa a los servicios de asesoría brindados a mujeres en situación de violencia, de igual manera ésta funge como fuente de información, a través de la cual se obtienen los informes que sustentan el avance de meta de este indicador.</p> <p>Sin embargo, el día 1° de enero del presente año, la Secretaría de las Mujeres implementó un cambio de plataforma BANAVIM, dicha plataforma mejoro la calidad e integración de información evitando la duplicidad de datos lo que permitió el fortalecimiento y la integración de información más específica, sin dicha duplicidad de registros, permitiendo generar datos más reales, por lo que el número de mujeres disminuyo.</p>	NO

*h*

*(X)*

*△*

*f*

Reporte al mes de Diciembre de 2025

**139.FGE.Q.E.241.O Políticas de Igualdad y Acceso de las Mujeres a una Vida Libre de Violencia**  
**[C2] Proporción de capacitaciones de igualdad y prevención de la violencia impartidas**

<b>Nombre del PP o AI al que pertenece:</b>	139.FGE.Q.E.241.O Políticas de Igualdad y Acceso de las Mujeres a una Vida Libre de Violencia		
<b>UR responsable del indicador:</b>	INSTITUTO VERACRUZANO DE LAS MUJERES		
<b>Dependencia o entidad responsable:</b>	Instituto Veracruzano de las Mujeres		
<b>Eje del PVD 2016-2018:</b>		<b>Nivel del objetivo del PP que mide:</b>	Componente
<b>Beneficiario:</b>	Mujer		

**Características del Indicador**

<b>Fórmula :</b>	(Capacitaciones de igualdad y prevención de la violencia impartidas/Capacitaciones de igualdad y prevención de la violencia, solicitadas)*100												
<b>Tipo fórmula:</b>	Otras proporciones	<b>Frecuencia:</b>	Semestral	<b>Dimensión:</b>	Eficacia	<b>Sentido:</b>	Ascendente	<b>Tipo:</b>	Gestión				
	<b>Numerador</b>						<b>Denominador</b>						
<b>Unidad de medida:</b>	Capacitaciones	<b>Tipo acumulado:</b>	SUMATORIA	<b>Unidad de medida:</b>	Capacitaciones	<b>Tipo acumulado:</b>	SUMATORIA						

**Metas del Indicador**

**Meta Programada**

Var	Enero	Febrero	Marzo	Abril	Mayo	Junio	Julio	Agosto	Septiembre	Octubre	Noviembre	Diciembre	TOTAL
N	0.00	0.00	0.00	0.00	0.00	983.00	0.00	0.00	0.00	0.00	0.00	4,965.00	5,948.00
D	0.00	0.00	0.00	0.00	0.00	983.00	0.00	0.00	0.00	0.00	0.00	4,965.00	5,948.00
R	0.00	0.00	0.00	0.00	0.00	100.00	0.00	0.00	0.00	0.00	0.00	100.00	100.00

**Meta Realizada**

Var	Enero	Febrero	Marzo	Abril	Mayo	Junio	Julio	Agosto	Septiembre	Octubre	Noviembre	Diciembre	TOTAL
N	0.00	0.00	0.00	0.00	0.00	137.00	0.00	0.00	0.00	0.00	0.00	4,297.00	4,434.00
D	0.00	0.00	0.00	0.00	0.00	137.00	0.00	0.00	0.00	0.00	0.00	4,297.00	4,434.00
R	0.00	0.00	0.00	0.00	0.00	100.00	0.00	0.00	0.00	0.00	0.00	100.00	100.00

**Avances del Indicador**

<b>Avance en el mes:</b>	100.00	<b>Avance al mes:</b>	100.00
<b>Programado en el mes:</b>	100.00	<b>Programado al mes:</b>	100.00
<b>% de cumplimiento:</b>	100.00	<b>% de cumplimiento:</b>	100.00

139.FGE.Q.E.241.O Políticas de Igualdad y Acceso de las Mujeres a una Vida Libre de Violencia  
[A3.C1] Proporción de mujeres mayores de 18 años y más que reciben asesoría de no violencia.

Nombre del PP o AI al que pertenece:	139.FGE.Q.E.241.O Políticas de Igualdad y Acceso de las Mujeres a una Vida Libre de Violencia		
UR responsable del indicador:	INSTITUTO VERACRUZANO DE LAS MUJERES		
Dependencia o entidad responsable:	Instituto Veracruzano de las Mujeres		
Eje del PVD 2016-2018:		Nivel del objetivo del PP que mide:	Actividad
Beneficiario:	Mujer		

**Características del Indicador**

Fórmula :	(Mujeres de 18 años y más que reciben asesoría de no violencia/Mujeres que solicitaron asesoría)*100											
Tipo fórmula:	Otras proporciones	Frecuencia:	Trimestral	Dimensión:	Eficacia	Sentido:	Ascendente	Tipo:	Gestión			
	Numerador						Denominador					
Unidad de medida:	Mujeres > de 18 años	Tipo acumulado:	SUMATORIA	Unidad de medida:	Mujeres	Tipo acumulado:	SUMATORIA					

**Metas del Indicador**

**Meta Programada**

Var	Enero	Febrero	Marzo	Abril	Mayo	Junio	Julio	Agosto	Septiembre	Octubre	Noviembre	Diciembre	TOTAL
N	0.00	0.00	132.00	0.00	0.00	212.00	0.00	0.00	262.00	0.00	0.00	261.00	867.00
D	0.00	0.00	569.00	0.00	0.00	2,186.00	0.00	0.00	2,528.00	0.00	0.00	2,507.00	7,790.00
R	0.00	0.00	23.20	0.00	0.00	9.70	0.00	0.00	10.36	0.00	0.00	10.41	11.13

**Meta Realizada**

Var	Enero	Febrero	Marzo	Abril	Mayo	Junio	Julio	Agosto	Septiembre	Octubre	Noviembre	Diciembre	TOTAL
N	0.00	0.00	131.00	0.00	0.00	108.00	0.00	0.00	847.00	0.00	0.00	1,133.00	2,219.00
D	0.00	0.00	135.00	0.00	0.00	992.00	0.00	0.00	3,707.00	0.00	0.00	2,380.00	7,214.00
R	0.00	0.00	97.04	0.00	0.00	10.89	0.00	0.00	22.85	0.00	0.00	47.61	30.76

**Avances del Indicador**

Avance en el mes:	47.61	Avance al mes:	30.76
Programado en el mes:	10.41	Programado al mes:	11.13
% de cumplimiento:	457.26	% de cumplimiento:	276.38

Reporte al mes de Diciembre de 2025

**Justificación del Incumplimiento del Indicador por Mes**

	Justificación	Adjunto
Marzo	<p>El porcentaje de avance de este indicador es por mucho, superior a la meta establecida debido a que se vio afectada por dos factores:</p> <p>a) El Banco Nacional de Datos e Información sobre Casos de Violencia contra las Mujeres (BANAVIM) es la plataforma en la cual el IVM registra y concentra la información relativa a los servicios de asesoría brindados a mujeres en situación de violencia, de igual manera ésta funge como fuente de información, a través de la cual se obtienen los informes que sustentan el avance de meta de los indicadores respectivos.</p> <p>Sin embargo, el día 1º de enero del presente año, la Secretaria de las Mujeres implementó un cambio de plataforma BANAVIM y hay módulos que aún se encuentran en desarrollo, por lo que, pese a que se han brindado la atención a mujeres en situación de violencia de manera oportuna, el IVM actualmente no cuenta con acceso a los informes antes mencionados, lo que imposibilitó el presentar un avance de meta para sus respectivos indicadores; no obstante, se espera que, para el segundo trimestre del año, el módulo correspondiente esté completamente operativo y que los datos solicitados puedan ser proporcionados en ese trimestre.</p> <p>b) Al tratarse de un indicador de proporción su resultado se verá afectado por el cumplimiento o avance de las otras variables que se encuentren relacionadas a ésta, y aunque se haya cumplido la meta establecida para la variable de atención a mujeres en casos de no violencia correspondiente a este indicador, al carecer de la información completa de atención a mujeres en situación de violencia, la proporción aumenta considerablemente afectando el cumplimiento.</p>	NO
Junio	<p>El porcentaje de avance de este indicador se vio afectada por dos factores:</p> <p>a) Como se mencionó en el trimestre anterior derivado de la integración de datos al nuevo el Banco Nacional de Datos e Información sobre Casos de Violencia contra las Mujeres (BANAVIM) no se contaba con los informes completos el trimestre pasado por lo que fueron integrados en este segundo trimestre lo que dio como resultado un aumento en el porcentaje de cumplimiento.</p> <p>b) Aunado a lo anterior, es importante mencionar que el número de mujeres es menor al programado debido al inicio tardío del Programa de Atención Integral para el Bienestar de las Mujeres (PAIBIM) 2025 en su primera edición, el cual fortalecerá al IVM mediante la instalación de 31 Centros Libres que iniciaron sus acciones de atención en el mes de mayo, sin embargo, es importante señalar que se seguirán fortaleciéndose en los siguientes trimestres.</p>	NO
Septiembre	<p>La meta se rebasó derivado de la difusión de los servicios que presta el Instituto Veracruzano de las Mujeres a través de los 31 Centros Libres en su primera edición del Programa de Atención Integral para el Bienestar de las Mujeres (PAIBIM) 2025 toda vez que existió un aumento en el número de unidades de atención y, por lo tanto, en el número de mujeres atendidas.</p>	NO
Diciembre	<p>La meta se vio rebasada derivado de la demanda de usuarias que requirieron el servicio de orientación derivado de la instalación y difusión de los 31 Centros Libres en su primera edición del Programa de Atención Integral para el Bienestar de las Mujeres (PAIBIM) 2025 toda vez que existió un aumento en el número de unidades de atención y por lo tanto de población atendida.</p>	NO

139.FGE.Q.E.241.O Políticas de Igualdad y Acceso de las Mujeres a una Vida Libre de Violencia  
[A4.C1] Proporción de mujeres menores de 18 años que reciben asesoría de no violencia.

Nombre del PP o AI al que pertenece:	139.FGE.Q.E.241.O Políticas de Igualdad y Acceso de las Mujeres a una Vida Libre de Violencia		
UR responsable del indicador:	INSTITUTO VERACRUZANO DE LAS MUJERES		
Dependencia o entidad responsable:	Instituto Veracruzano de las Mujeres		
Eje del PVD 2016-2018:		Nivel del objetivo del PP que mide:	Actividad
Beneficiario:	Mujer		

**Características del Indicador**

Fórmula :	(Mujeres menores de 18 años que reciben asesoría de no violencia/Mujeres que solicitaron asesoría)*100												
Tipo fórmula:	Otras proporciones	Frecuencia:	Trimestral	Dimensión:	Eficacia	Sentido:	Constante	Tipo:	Gestión				
Numerador						Denominador							
Unidad de medida:	Mujeres < de 18 años	Tipo acumulado:	SUMATORIA	Unidad de medida:	Mujeres	Tipo acumulado:	SUMATORIA						

**Metas del Indicador**

**Meta Programada**

Var	Enero	Febrero	Marzo	Abril	Mayo	Junio	Julio	Agosto	Septiembre	Octubre	Noviembre	Diciembre	TOTAL
N	0.00	0.00	4.00	0.00	0.00	16.00	0.00	0.00	25.00	0.00	0.00	20.00	65.00
D	0.00	0.00	569.00	0.00	0.00	2,186.00	0.00	0.00	2,528.00	0.00	0.00	2,507.00	7,790.00
R	0.00	0.00	0.70	0.00	0.00	0.73	0.00	0.00	0.99	0.00	0.00	0.80	0.83

**Meta Realizada**

Var	Enero	Febrero	Marzo	Abril	Mayo	Junio	Julio	Agosto	Septiembre	Octubre	Noviembre	Diciembre	TOTAL
N	0.00	0.00	4.00	0.00	0.00	15.00	0.00	0.00	44.00	0.00	0.00	64.00	127.00
D	0.00	0.00	135.00	0.00	0.00	992.00	0.00	0.00	3,707.00	0.00	0.00	2,380.00	7,214.00
R	0.00	0.00	2.96	0.00	0.00	1.51	0.00	0.00	1.19	0.00	0.00	2.69	1.76

**Avances del Indicador**

Avance en el mes:	2.69	Avance al mes:	1.76
Programado en el mes:	0.80	Programado al mes:	0.83
% de cumplimiento:	337.08	% de cumplimiento:	210.99

**Justificación del Incumplimiento del Indicador por Mes**

	Justificación	Adjunto
Marzo	<p>El porcentaje de avance de este indicador es por mucho, superior a la meta establecida debido a que se vio afectada por dos factores:</p> <p>a) El Banco Nacional de Datos e Información sobre Casos de Violencia contra las Mujeres (BANAVIM) es la plataforma en la cual el IVM registra y concentra la información relativa a los servicios de asesoría brindados a mujeres en situación de violencia, de igual manera ésta funge como fuente de información, a través de la cual se obtienen los informes que sustentan el avance de meta de los indicadores respectivos.</p> <p>Sin embargo, el día 1º de enero del presente año, la Secretaría de las Mujeres implementó un cambio de plataforma BANAVIM y hay módulos que aún se encuentran en desarrollo, por lo que, pese a que se han brindado la atención a mujeres en situación de violencia de manera oportuna, el IVM actualmente no cuenta con acceso a los informes antes mencionados, lo que imposibilitó el presentar un avance de meta para sus respectivos indicadores; no obstante, se espera que, para el segundo trimestre del año, el módulo correspondiente esté completamente operativo y que los datos solicitados puedan ser proporcionados en ese trimestre.</p> <p>b) Al tratarse de un indicador de proporción su resultado se verá afectado por el cumplimiento o avance de las otras variables que se encuentren relacionadas a ésta, y aunque se haya cumplido la meta establecida para la variable de atención a mujeres en casos de no violencia correspondiente a este indicador, al carecer de la información completa de atención a mujeres en situación de violencia, la proporción aumenta considerablemente afectando el cumplimiento.</p>	NO
Junio	<p>El porcentaje de avance de este indicador se vio afectada por dos factores:</p> <p>a) Como se mencionó en el trimestre anterior derivado de la integración de datos al nuevo el Banco Nacional de Datos e Información sobre Casos de Violencia contra las Mujeres (BANAVIM) no se contaba con los informes completos el trimestre pasado por lo que fueron integrados en este segundo trimestre lo que dio como resultado un aumento en el porcentaje de cumplimiento.</p> <p>b) Aunado a lo anterior, es importante mencionar que el número de mujeres es menor al programado debido al inicio tardío del Programa de Atención Integral para el Bienestar de las Mujeres (PAIBIM) 2025 en su primera edición, el cual fortalecerá al IVM mediante la instalación de 31 Centros Libres que iniciaron sus acciones de atención en el mes de mayo, sin embargo, es importante señalar que se seguirán fortaleciéndose en los siguientes trimestres.</p>	NO
Septiembre	<p>La meta se rebaso derivado de la difusión de los servicios que presta el Instituto Veracruzano de las Mujeres a través de los 31 Centros Libres en su primera edición del Programa de Atención Integral para el Bienestar de las Mujeres (PAIBIM) 2025 toda vez que existió un aumento en el número de unidades de atención y, por lo tanto, en el número de mujeres atendidas.</p>	NO
Diciembre	<p>La meta se vio afectada derivado de la demanda de usuarias que requirieron el servicio de orientación derivado de la instalación y difusión de los 31 Centros Libres en su primera edición del Programa de Atención Integral para el Bienestar de las Mujeres (PAIBIM) 2025 toda vez que existió un aumento en el número de unidades de atención y por lo tanto de población atendida, pero, al tratarse de un indicador de proporción su resultado se vio afectado por el cumplimiento o avance de otras variables que se encuentren relacionadas a ésta y aunque se haya rebasado la meta establecida la proporción disminuye afectando su cumplimiento.</p>	NO

**139.FGE.Q.E.241.O Políticas de Igualdad y Acceso de las Mujeres a una Vida Libre de Violencia**

[A5.C1] Proporción de Dependencias que integran y actualizan información en el Banco Estatal de Datos e Información sobre casos de Violencia contra las Mujeres.

<b>Nombre del PP o AI al que pertenece:</b>	139.FGE.Q.E.241.O Políticas de Igualdad y Acceso de las Mujeres a una Vida Libre de Violencia		
<b>UR responsable del indicador:</b>	INSTITUTO VERACRUZANO DE LAS MUJERES		
<b>Dependencia o entidad responsable:</b>	Instituto Veracruzano de las Mujeres		
<b>Eje del PVD 2016-2018:</b>		<b>Nivel del objetivo del PP que mide:</b>	Actividad
<b>Beneficiario:</b>	Mujer		

**Características del Indicador**

<b>Fórmula :</b>	(Dependencias que integraron y actualizaron registros en el BANESVIM/Dependencias obligadas a suministrar información al BANESVIM)*100												
<b>Tipo fórmula:</b>	Otras proporciones	<b>Frecuencia:</b>	Trimestral	<b>Dimensión:</b>	Eficacia	<b>Sentido:</b>	Ascendente	<b>Tipo:</b>	Gestión				
	<b>Numerador</b>						<b>Denominador</b>						
<b>Unidad de medida:</b>	Dependencias	<b>Tipo acumulado:</b>	MÁXIMO	<b>Unidad de medida:</b>	Dependencias	<b>Tipo acumulado:</b>	MÁXIMO						

**Metas del Indicador**

**Meta Programada**

Var	Enero	Febrero	Marzo	Abril	Mayo	Junio	Julio	Agosto	Septiembre	Octubre	Noviembre	Diciembre	TOTAL
N	0.00	0.00	30.00	0.00	0.00	35.00	0.00	0.00	40.00	0.00	0.00	42.00	42.00
D	0.00	0.00	30.00	0.00	0.00	35.00	0.00	0.00	40.00	0.00	0.00	42.00	42.00
R	0.00	0.00	100.00	0.00	0.00	100.00	0.00	0.00	100.00	0.00	0.00	100.00	100.00

**Meta Realizada**

Var	Enero	Febrero	Marzo	Abril	Mayo	Junio	Julio	Agosto	Septiembre	Octubre	Noviembre	Diciembre	TOTAL
N	0.00	0.00	31.00	0.00	0.00	32.00	0.00	0.00	45.00	0.00	0.00	45.00	45.00
D	0.00	0.00	30.00	0.00	0.00	35.00	0.00	0.00	40.00	0.00	0.00	42.00	42.00
R	0.00	0.00	103.33	0.00	0.00	91.43	0.00	0.00	112.50	0.00	0.00	107.14	107.14

**Avances del Indicador**

<b>Avance en el mes:</b>	107.14	<b>Avance al mes:</b>	107.14
<b>Programado en el mes:</b>	100.00	<b>Programado al mes:</b>	100.00
<b>% de cumplimiento:</b>	107.14	<b>% de cumplimiento:</b>	107.14

Reporte al mes de Diciembre de 2025

<p>Septiembre</p>	<p>Durante el tercer trimestre del presente ejercicio, la meta establecida consistía en cumplir con un total de 40 instancias alimentadoras del Banco Estatal de Datos e Información sobre Casos de Violencia contra las Mujeres (BANESVIM), sin embargo, se logró alcanzar 45 instancias, superando la meta programada.</p> <p>Esto se debe al interés y compromiso mostrado por diversas dependencias y entidades públicas que han solicitado su incorporación al BANESVIM mediante la firma de Convenios de Colaboración para la Alimentación, Fortalecimiento y Actualización del Banco Estatal de Datos e Información sobre Casos de Violencia contra las Mujeres.</p> <p>Dicho incremento refleja el fortalecimiento del BANESVIM y la creciente sensibilización de las dependencias sobre la importancia de integrar y actualizar los datos de violencia contra las mujeres para la generación de políticas públicas</p>	<p>NO</p>
-------------------	---	-----------

Handwritten blue ink marks on the right side of the page, including a signature, a circle with a diagonal line, a triangle, and the number '4'.

**139.FGE.Q.E.241.O Políticas de Igualdad y Acceso de las Mujeres a una Vida Libre de Violencia**  
**[A2.C1] Proporción de mujeres menores de 18 años en situación de violencia que recibieron asesoría.**

<b>Nombre del PP o AI al que pertenece:</b>	139.FGE.Q.E.241.O Políticas de Igualdad y Acceso de las Mujeres a una Vida Libre de Violencia		
<b>UR responsable del indicador:</b>	INSTITUTO VERACRUZANO DE LAS MUJERES		
<b>Dependencia o entidad responsable:</b>	Instituto Veracruzano de las Mujeres		
<b>Eje del PVD 2016-2018:</b>		<b>Nivel del objetivo del PP que mide:</b>	Actividad
<b>Beneficiario:</b>	Mujer		

**Características del Indicador**

<b>Fórmula :</b>	(Mujeres menores de 18 años en situación de violencia que reciben asesoría/Mujeres que solicitaron asesoría)*100											
<b>Tipo fórmula:</b>	Otras proporciones	<b>Frecuencia:</b>	Trimestral	<b>Dimensión:</b>	Eficacia	<b>Sentido:</b>	Constante	<b>Tipo:</b>	Gestión			
	<b>Numerador</b>						<b>Denominador</b>					
<b>Unidad de medida:</b>	Mujeres < de 18 años	<b>Tipo acumulado:</b>	SUMATORIA	<b>Unidad de medida:</b>	Mujeres	<b>Tipo acumulado:</b>	SUMATORIA					

**Metas del Indicador**

**Meta Programada**

Var	Enero	Febrero	Marzo	Abril	Mayo	Junio	Julio	Agosto	Septiembre	Octubre	Noviembre	Diciembre	TOTAL
N	0.00	0.00	16.00	0.00	0.00	33.00	0.00	0.00	63.00	0.00	0.00	48.00	160.00
D	0.00	0.00	569.00	0.00	0.00	2,186.00	0.00	0.00	2,528.00	0.00	0.00	2,507.00	7,790.00
R	0.00	0.00	2.81	0.00	0.00	1.51	0.00	0.00	2.49	0.00	0.00	1.91	2.05

**Meta Realizada**

Var	Enero	Febrero	Marzo	Abril	Mayo	Junio	Julio	Agosto	Septiembre	Octubre	Noviembre	Diciembre	TOTAL
N	0.00	0.00	0.00	0.00	0.00	47.00	0.00	0.00	139.00	0.00	0.00	46.00	232.00
D	0.00	0.00	135.00	0.00	0.00	992.00	0.00	0.00	3,707.00	0.00	0.00	2,380.00	7,214.00
R	0.00	0.00	0.00	0.00	0.00	4.74	0.00	0.00	3.75	0.00	0.00	1.93	3.22

**Avances del Indicador**

<b>Avance en el mes:</b>		1.93	<b>Avance al mes:</b>		3.22
<b>Programado en el mes:</b>		1.91	<b>Programado al mes:</b>		2.05
<b>% de cumplimiento:</b>		100.95	<b>% de cumplimiento:</b>		156.58

139.FGE.Q.E.241.O Políticas de Igualdad y Acceso de las Mujeres a una Vida Libre de Violencia  
[A3.C2] Proporción de satisfacción de personas capacitadas.

Nombre del PP o AI al que pertenece:	139.FGE.Q.E.241.O Políticas de Igualdad y Acceso de las Mujeres a una Vida Libre de Violencia		
UR responsable del indicador:	INSTITUTO VERACRUZANO DE LAS MUJERES		
Dependencia o entidad responsable:	Instituto Veracruzano de las Mujeres		
Eje del PVD 2016-2018:		Nivel del objetivo del PP que mide:	Actividad
Beneficiario:	Mujer		

**Características del Indicador**

Fórmula :	(Encuestas que resultan con calificación mayor a 86%/Encuestas aplicadas)*100											
Tipo fórmula:	Otras proporciones	Frecuencia:	Semestral	Dimensión:	Calidad	Sentido:	Ascendente	Tipo:	Gestión			
	Numerador						Denominador					
Unidad de medida:	Encuestas	Tipo acumulado:	SUMATORIA	Unidad de medida:	Encuestas	Tipo acumulado:	SUMATORIA					

**Metas del Indicador**

**Meta Programada**

Var	Enero	Febrero	Marzo	Abril	Mayo	Junio	Julio	Agosto	Septiembre	Octubre	Noviembre	Diciembre	TOTAL
N	0.00	0.00	0.00	0.00	0.00	1,774.00	0.00	0.00	0.00	0.00	0.00	7,090.00	8,864.00
D	0.00	0.00	0.00	0.00	0.00	1,864.00	0.00	0.00	0.00	0.00	0.00	7,870.00	9,734.00
R	0.00	0.00	0.00	0.00	0.00	95.17	0.00	0.00	0.00	0.00	0.00	90.09	91.06

**Meta Realizada**

Var	Enero	Febrero	Marzo	Abril	Mayo	Junio	Julio	Agosto	Septiembre	Octubre	Noviembre	Diciembre	TOTAL
N	0.00	0.00	0.00	0.00	0.00	1,489.00	0.00	0.00	0.00	0.00	0.00	24,110.00	25,599.00
D	0.00	0.00	0.00	0.00	0.00	1,573.00	0.00	0.00	0.00	0.00	0.00	26,263.00	27,836.00
R	0.00	0.00	0.00	0.00	0.00	94.66	0.00	0.00	0.00	0.00	0.00	91.80	91.96

**Avances del Indicador**

Avance en el mes:	91.80	Avance al mes:	91.96
Programado en el mes:	90.09	Programado al mes:	91.06
% de cumplimiento:	101.90	% de cumplimiento:	100.99



**139.FGE.Q.E.241.O Políticas de Igualdad y Acceso de las Mujeres a una Vida Libre de Violencia**  
**[A4.C2] Proporción de Eventos de sensibilización realizados.**

<b>Nombre del PP o AI al que pertenece:</b>	139.FGE.Q.E.241.O Políticas de Igualdad y Acceso de las Mujeres a una Vida Libre de Violencia		
<b>UR responsable del indicador:</b>	INSTITUTO VERACRUZANO DE LAS MUJERES		
<b>Dependencia o entidad responsable:</b>	Instituto Veracruzano de las Mujeres		
<b>Eje del PVD 2016-2018:</b>		<b>Nivel del objetivo del PP que mide:</b>	Actividad
<b>Beneficiario:</b>	Mujer		

**Características del Indicador**

<b>Fórmula :</b>	(Eventos de sensibilización realizados/Capacitaciones de igualdad y prevención de la violencia impartidas)*100												
<b>Tipo fórmula:</b>	Otras proporciones	<b>Frecuencia:</b>	Semestral	<b>Dimensión:</b>	Eficacia	<b>Sentido:</b>	Constante	<b>Tipo:</b>	Gestión				
	<b>Numerador</b>						<b>Denominador</b>						
<b>Unidad de medida:</b>	Eventos	<b>Tipo acumulado:</b>	SUMATORIA	<b>Unidad de medida:</b>	Capacitaciones	<b>Tipo acumulado:</b>	SUMATORIA						

**Metas del Indicador**

**Meta Programada**

Var	Enero	Febrero	Marzo	Abril	Mayo	Junio	Julio	Agosto	Septiembre	Octubre	Noviembre	Diciembre	TOTAL
N	0.00	0.00	0.00	0.00	0.00	924.00	0.00	0.00	0.00	0.00	0.00	4,798.00	5,722.00
D	0.00	0.00	0.00	0.00	0.00	983.00	0.00	0.00	0.00	0.00	0.00	4,965.00	5,948.00
R	0.00	0.00	0.00	0.00	0.00	94.00	0.00	0.00	0.00	0.00	0.00	96.64	96.20

**Meta Realizada**

Var	Enero	Febrero	Marzo	Abril	Mayo	Junio	Julio	Agosto	Septiembre	Octubre	Noviembre	Diciembre	TOTAL
N	0.00	0.00	0.00	0.00	0.00	134.00	0.00	0.00	0.00	0.00	0.00	4,051.00	4,185.00
D	0.00	0.00	0.00	0.00	0.00	137.00	0.00	0.00	0.00	0.00	0.00	4,297.00	4,434.00
R	0.00	0.00	0.00	0.00	0.00	97.81	0.00	0.00	0.00	0.00	0.00	94.28	94.38

**Avances del Indicador**

<b>Avance en el mes:</b>		94.28	<b>Avance al mes:</b>		94.38
<b>Programado en el mes:</b>		96.64	<b>Programado al mes:</b>		96.20
<b>% de cumplimiento:</b>		97.56	<b>% de cumplimiento:</b>		98.11

**139.FGE.Q.E.241.O Políticas de Igualdad y Acceso de las Mujeres a una Vida Libre de Violencia**  
[A1.C2] Promedio de mujeres que recibieron capacitación.

<b>Nombre del PP o AI al que pertenece:</b>	139.FGE.Q.E.241.O Políticas de Igualdad y Acceso de las Mujeres a una Vida Libre de Violencia		
<b>UR responsable del indicador:</b>	INSTITUTO VERACRUZANO DE LAS MUJERES		
<b>Dependencia o entidad responsable:</b>	Instituto Veracruzano de las Mujeres		
<b>Eje del PVD 2016-2018:</b>		<b>Nivel del objetivo del PP que mide:</b>	Actividad
<b>Beneficiario:</b>	Mujer		

**Características del Indicador**

<b>Fórmula :</b>	(Mujeres que recibieron capacitación/Capacitaciones de igualdad y prevención de la violencia impartidas)												
<b>Tipo fórmula:</b>	Razón o promedio	<b>Frecuencia:</b>	Semestral	<b>Dimensión:</b>	Eficacia	<b>Sentido:</b>	Ascendente	<b>Tipo:</b>	Gestión				
	<b>Numerador</b>						<b>Denominador</b>						
<b>Unidad de medida:</b>	Mujeres	<b>Tipo acumulado:</b>	SUMATORIA	<b>Unidad de medida:</b>	Capacitaciones	<b>Tipo acumulado:</b>	SUMATORIA						

**Metas del Indicador**

**Meta Programada**

Var	Enero	Febrero	Marzo	Abril	Mayo	Junio	Julio	Agosto	Septiembre	Octubre	Noviembre	Diciembre	TOTAL
N	0.00	0.00	0.00	0.00	0.00	5,388.00	0.00	0.00	0.00	0.00	0.00	65,140.00	70,528.00
D	0.00	0.00	0.00	0.00	0.00	983.00	0.00	0.00	0.00	0.00	0.00	4,965.00	5,948.00
R	0.00	0.00	0.00	0.00	0.00	5.48	0.00	0.00	0.00	0.00	0.00	13.12	11.86

**Meta Realizada**

Var	Enero	Febrero	Marzo	Abril	Mayo	Junio	Julio	Agosto	Septiembre	Octubre	Noviembre	Diciembre	TOTAL
N	0.00	0.00	0.00	0.00	0.00	2,136.00	0.00	0.00	0.00	0.00	0.00	1,572,393.00	1,574,529.00
D	0.00	0.00	0.00	0.00	0.00	137.00	0.00	0.00	0.00	0.00	0.00	4,297.00	4,434.00
R	0.00	0.00	0.00	0.00	0.00	15.59	0.00	0.00	0.00	0.00	0.00	365.93	355.10

**Avances del Indicador**

<b>Avance en el mes:</b>		365.93	<b>Avance al mes:</b>		355.10
<b>Programado en el mes:</b>		13.12	<b>Programado al mes:</b>		11.86
<b>% de cumplimiento:</b>		2,789.12	<b>% de cumplimiento:</b>		2,994.78



Reporte al mes de Diciembre de 2025

**Justificación del Incumplimiento del Indicador por Mes**

	Justificación	Adjunto
Junio	<p>La meta de este indicador fue superada por las siguientes razones:</p> <p>a) La realización de diversas acciones extraordinarias para dar a conocer los servicios que brinda el IVM tales como charlas a estudiantes de la Universidad Popular Autónoma de Tezonapa y del Centro de Estudios Tecnológicos del Mar No. 7 de Veracruz y una feria dirigida al público general de los municipios de Coatepec y Xalapa, a través de las cuales se logró impactar a un número mayor de mujeres.</p> <p>b) La ejecución de acciones de sensibilización dirigidas a escuelas de nivel primaria y secundaria de los municipios de Camerino Z. Mendoza, Chocamán, Cuichapa Emiliano Zapata, así como con madres y padres de familia logrando un mayor impacto en la población femenina.</p> <p>c) La vinculación institucional para la realización de acciones con Asociaciones Civiles como Equifonía AC, Alcohólicos Anónimos, AHF México encaminadas a la prevención del embarazo adolescente, así como la prevención, detección y tratamiento del VIH y SIDA.</p>	NO
Diciembre	<p>La meta preestablecida fue rebasada debido al fortalecimiento y ampliación de la estrategia de comunicación digital implementada durante el periodo evaluado. Inicialmente se tenía contemplada la realización de tres campañas, sin embargo, derivado de la alta demanda informativa y la necesidad de ampliar la difusión de los mensajes institucionales, se llevaron a cabo cinco campañas, lo que permitió incrementar de manera significativa el alcance y la visibilidad de los contenidos.</p> <p>Como resultado de estas campañas, se generó un mayor volumen de publicaciones, distribuidas de la siguiente manera: Día Naranja (8 publicaciones), #EfeméridesconPerspectivadeGénero (42 publicaciones), Servicios del IVM (44 publicaciones), AVGM (12 publicaciones) y Campaña contra la desaparición de mujeres, adolescentes y niñas (109 publicaciones). Este incremento respondió a la prioridad de informar, capacitar, sensibilizar y orientar a la ciudadanía sobre temas clave en materia de derechos de las mujeres y prevención de la violencia.</p> <p>Asimismo, se registró un aumento en el número de seguidoras y seguidores en redes sociales, derivado de una mayor difusión de las plataformas digitales institucionales, lo que fortaleció el posicionamiento del Instituto y amplió el alcance de los mensajes dirigidos a la población.</p> <p>En conjunto, estas acciones explican el rebase de la meta establecida, reflejando un impacto mayor al previsto y una respuesta positiva de la ciudadanía ante las estrategias de comunicación implementadas.</p>	NO

*[Handwritten blue marks: a large 'E' or '3' shape, a circle with a diagonal line, and a triangle]*

Reporte al mes de Diciembre de 2025

139.FGE.Q.E.241.O Políticas de Igualdad y Acceso de las Mujeres a una Vida Libre de Violencia  
[A1.C1] Proporción de mujeres de 18 años y más en situación de violencia que recibieron asesoría.

<b>Nombre del PP o AI al que pertenece:</b>	139.FGE.Q.E.241.O Políticas de Igualdad y Acceso de las Mujeres a una Vida Libre de Violencia		
<b>UR responsable del indicador:</b>	INSTITUTO VERACRUZANO DE LAS MUJERES		
<b>Dependencia o entidad responsable:</b>	Instituto Veracruzano de las Mujeres		
<b>Eje del PVD 2016-2018:</b>		<b>Nivel del objetivo del PP que mide:</b>	Actividad
<b>Beneficiario:</b>	Mujer		

**Características del Indicador**

<b>Fórmula :</b>	(Mujeres de 18 años y más en situación de violencia que reciben asesoría/Mujeres que solicitaron asesoría)*100											
<b>Tipo fórmula:</b>	Otras proporciones	<b>Frecuencia:</b>	Trimestral	<b>Dimensión:</b>	Eficacia	<b>Sentido:</b>	Ascendente	<b>Tipo:</b>	Gestión			
	<b>Numerador</b>						<b>Denominador</b>					
<b>Unidad de medida:</b>	Mujeres	<b>Tipo acumulado:</b>	SUMATORIA	<b>Unidad de medida:</b>	Mujeres	<b>Tipo acumulado:</b>	SUMATORIA					

**Metas del Indicador**

**Meta Programada**

Var	Enero	Febrero	Marzo	Abril	Mayo	Junio	Julio	Agosto	Septiembre	Octubre	Noviembre	Diciembre	TOTAL
N	0.00	0.00	417.00	0.00	0.00	1,925.00	0.00	0.00	2,178.00	0.00	0.00	2,178.00	6,698.00
D	0.00	0.00	569.00	0.00	0.00	2,186.00	0.00	0.00	2,528.00	0.00	0.00	2,507.00	7,790.00
R	0.00	0.00	73.29	0.00	0.00	88.06	0.00	0.00	86.16	0.00	0.00	86.88	85.98

**Meta Realizada**

Var	Enero	Febrero	Marzo	Abril	Mayo	Junio	Julio	Agosto	Septiembre	Octubre	Noviembre	Diciembre	TOTAL
N	0.00	0.00	0.00	0.00	0.00	822.00	0.00	0.00	2,677.00	0.00	0.00	1,137.00	4,636.00
D	0.00	0.00	135.00	0.00	0.00	992.00	0.00	0.00	3,707.00	0.00	0.00	2,380.00	7,214.00
R	0.00	0.00	0.00	0.00	0.00	82.86	0.00	0.00	72.21	0.00	0.00	47.77	64.26

**Avances del Indicador**

<b>Avance en el mes:</b>	47.77	<b>Avance al mes:</b>	64.26
<b>Programado en el mes:</b>	86.88	<b>Programado al mes:</b>	85.98
<b>% de cumplimiento:</b>	54.99	<b>% de cumplimiento:</b>	74.74

**Justificación del Incumplimiento del Indicador por Mes**

	Justificación	Adjunto
Marzo	<p>Este indicador presenta un avance en “ cero” debido a lo siguiente:</p> <p>El Banco Nacional de Datos e Información sobre Casos de Violencia contra las Mujeres (BANAVIM) es la plataforma en la cual el IVM registra y concentra la información relativa a los servicios de asesoría brindados a mujeres en situación de violencia, de igual manera ésta funge como fuente de información, a través de la cual se obtienen los informes que sustentan el avance de meta de este indicador.</p> <p>Sin embargo, el día 1° de enero del presente año, la Secretaria de las Mujeres implementó un cambio de plataforma BANAVIM y hay módulos que aún se encuentran en desarrollo, por lo que, pese a que se han brindado la atención a mujeres en situación de violencia de manera oportuna, el IVM actualmente no cuenta con acceso a los informes antes mencionados, lo que imposibilitó el presentar un avance de meta; no obstante, se espera que, para el segundo trimestre del año, el módulo respectivo esté completamente operativo y que los datos solicitados puedan ser proporcionados en ese trimestre.</p>	NO
Septiembre	<p>La meta se vio afectada en atención al número de mujeres que recibieron atenciones a través de la instalación y difusión de los 31 Centros Libres en su primera edición del Programa de Atención Integral para el Bienestar de las Mujeres (PAIBIM) 2025 toda vez que existió un aumento en el número de unidades de atención, pero, al tratarse de un indicador de proporción su resultado se verá afectado por el cumplimiento o avance de otras variables que se encuentren relacionadas a ésta y aunque se haya rebasado la meta establecida la proporción disminuye afectando su cumplimiento</p>	NO
Diciembre	<p>La meta se vio afectada, toda vez, que derivado de la nueva integración de datos a partir del 1° de enero del presente año, en la plataforma del Banco Nacional de Datos e Información sobre Casos de Violencia contra las Mujeres (BANAVIM) se evitó la duplicidad de datos lo que permitió el fortalecimiento y la integración de información más específica, sin dicha duplicidad de registros, permitiendo generar datos más específicos, por lo que el número de mujeres disminuyó.</p>	NO

Reporte al mes de Diciembre de 2025

**Justificación del Incumplimiento del Indicador por Mes**

	Justificación	Adjunto
Marzo	<p>Este indicador presenta un avance en " cero" debido a lo siguiente:</p> <p>El Banco Nacional de Datos e Información sobre Casos de Violencia contra las Mujeres (BANAVIM) es la plataforma en la cual el IVM registra y concentra la información relativa a los servicios de asesoría brindados a mujeres en situación de violencia, de igual manera ésta funge como fuente de información, a través de la cual se obtienen los informes que sustentan el avance de meta de este indicador.</p> <p>Sin embargo, el día 1º de enero del presente año, la Secretaria de las Mujeres implementó un cambio de plataforma BANAVIM y hay módulos que aún se encuentran en desarrollo, por lo que, pese a que se han brindado la atención a mujeres en situación de violencia de manera oportuna, el IVM actualmente no cuenta con acceso a los informes antes mencionados, lo que imposibilitó el presentar un avance de meta; no obstante, se espera que, para el segundo trimestre del año, el módulo respectivo esté completamente operativo y que los datos solicitados puedan ser proporcionados en ese trimestre.</p>	NO
Junio	<p>El porcentaje de avance de este indicador se vio afectada por dos factores:</p> <p>a) Como se mencionó en el trimestre anterior derivado de la integración de datos al nuevo el Banco Nacional de Datos e Información sobre Casos de Violencia contra las Mujeres (BANAVIM) no se contaba con los informes completos el trimestre pasado por lo que fueron integrados en este segundo trimestre lo que dio como resultado un aumento en el porcentaje de cumplimiento.</p> <p>b) Aunado a lo anterior, es importante mencionar que el número de mujeres es menor al programado debido al inicio tardío del Programa de Atención Integral para el Bienestar de las Mujeres (PAIBIM) 2025 en su primera edición, el cual fortalecerá al IVM mediante la instalación de 31 Centros Libres que iniciaron sus acciones de atención en el mes de mayo, sin embargo, es importante señalar que se seguirán fortaleciéndose en los siguientes trimestres.</p>	NO
Septiembre	<p>La meta se rebaso en atención al número de mujeres que recibieron atenciones a través de la instalación y difusión de los 31 Centros Libres en su primera edición del Programa de Atención Integral para el Bienestar de las Mujeres (PAIBIM) 2025 toda vez que existió un aumento en el número de unidades de atención y, por lo tanto, en el número de mujeres atendidas.</p>	NO

**139.FGE.Q.E.241.O Políticas de Igualdad y Acceso de las Mujeres a una Vida Libre de Violencia**  
[A2.C2] Promedio de hombres que recibieron capacitación.

<b>Nombre del PP o AI al que pertenece:</b>	139.FGE.Q.E.241.O Políticas de Igualdad y Acceso de las Mujeres a una Vida Libre de Violencia		
<b>UR responsable del indicador:</b>	INSTITUTO VERACRUZANO DE LAS MUJERES		
<b>Dependencia o entidad responsable:</b>	Instituto Veracruzano de las Mujeres		
<b>Eje del PVD 2016-2018:</b>		<b>Nivel del objetivo del PP que mide:</b>	Actividad
<b>Beneficiario:</b>	Mujer		

**Características del Indicador**

<b>Fórmula :</b>	(Hombres que recibieron capacitación/Capacitaciones de igualdad y prevención de la violencia impartidas)													
<b>Tipo fórmula:</b>	Razón o promedio	<b>Frecuencia:</b>	Semestral	<b>Dimensión:</b>	Eficacia	<b>Sentido:</b>	Ascendente	<b>Tipo:</b>	Gestión					
	<b>Numerador</b>						<b>Denominador</b>							
<b>Unidad de medida:</b>	Hombres	<b>Tipo acumulado:</b>	SUMATORIA	<b>Unidad de medida:</b>	Capacitaciones	<b>Tipo acumulado:</b>	SUMATORIA							

**Metas del Indicador**

**Meta Programada**

Var	Enero	Febrero	Marzo	Abril	Mayo	Junio	Julio	Agosto	Septiembre	Octubre	Noviembre	Diciembre	TOTAL
N	0.00	0.00	0.00	0.00	0.00	2,197.00	0.00	0.00	0.00	0.00	0.00	15,980.00	18,177.00
D	0.00	0.00	0.00	0.00	0.00	983.00	0.00	0.00	0.00	0.00	0.00	4,965.00	5,948.00
R	0.00	0.00	0.00	0.00	0.00	2.23	0.00	0.00	0.00	0.00	0.00	3.22	3.06

**Meta Realizada**

Var	Enero	Febrero	Marzo	Abril	Mayo	Junio	Julio	Agosto	Septiembre	Octubre	Noviembre	Diciembre	TOTAL
N	0.00	0.00	0.00	0.00	0.00	982.00	0.00	0.00	0.00	0.00	0.00	267,497.00	268,479.00
D	0.00	0.00	0.00	0.00	0.00	137.00	0.00	0.00	0.00	0.00	0.00	4,297.00	4,434.00
R	0.00	0.00	0.00	0.00	0.00	7.17	0.00	0.00	0.00	0.00	0.00	62.25	60.55

**Avances del Indicador**





<b>Avance en el mes:</b>		62.25	<b>Avance al mes:</b>		60.55
<b>Programado en el mes:</b>		3.22	<b>Programado al mes:</b>		3.06
<b>% de cumplimiento:</b>		1,934.18	<b>% de cumplimiento:</b>		1,981.36



**Justificación del Incumplimiento del Indicador por Mes**

	Justificación	Adjunto
Junio	La meta establecida para este indicador, se rebasó considerablemente debido a la buena respuesta de la población masculina que participó en las acciones de sensibilización y capacitación que realizó el IVM así como a través del Programa de Atención Integral para el Bienestar de las Mujeres (PAIBIM) 2025, que fortalece al IVM mediante la instalación de 31 Centros Libres ; estas acciones fueron dirigidas a estudiantes de nivel primaria, secundaria y bachillerato así como padres de familia y abordaron diversos temas tales como: Claves para la Igualdad, Masculinidades, Cartilla de los Derechos de las Mujeres, Prevención de la violencia contra niñas, niños y adolescentes, Prevención de la Violencia en el Noviazgo, Violencia Digital, entre otros.	NO
Diciembre	<p>La meta preestablecida fue rebasada debido al fortalecimiento y ampliación de la estrategia de comunicación digital implementada durante el periodo evaluado. Inicialmente se tenía contemplada la realización de tres campañas, sin embargo, derivado de la alta demanda informativa y la necesidad de ampliar la difusión de los mensajes institucionales, se llevaron a cabo cinco campañas, lo que permitió incrementar de manera significativa el alcance y la visibilidad de los contenidos.</p> <p>Como resultado de estas campañas, se generó un mayor volumen de publicaciones, distribuidas de la siguiente manera: Día Naranja (8 publicaciones), #EfeméridesconPerspectivadeGénero (42 publicaciones), Servicios del IVM (44 publicaciones), AVGM (12 publicaciones) y Campaña contra la desaparición de mujeres, adolescentes y niñas (109 publicaciones). Este incremento respondió a la prioridad de informar, capacitar, sensibilizar y orientar a la ciudadanía sobre temas clave en materia de derechos de las mujeres y prevención de la violencia.</p> <p>Asimismo, se registró un aumento en el número de seguidoras y seguidores en redes sociales, derivado de una mayor difusión de las plataformas digitales institucionales, lo que fortaleció el posicionamiento del Instituto y amplió el alcance de los mensajes dirigidos a la población.</p> <p>En conjunto, estas acciones explican el rebase de la meta establecida, reflejando un impacto mayor al previsto y una respuesta positiva de la ciudadanía ante las estrategias de comunicación implementadas.</p>	NO

**Responsables de la información**

Nombre, cargo y firma del Responsable del Indicador	Nombre, cargo y firma del Titular de la Unidad Responsable
 Evelia Miranda Ruiz / Amparo Keshe Pérez Joachin Encargada de la Oficina de Asuntos Jurídicos/Encargada de la Subdirección de Promoción de la	 Zaira Fabiola Del Toro Olivares Directora General del Instituto Veracruzano de las Mujeres.
Nombre, cargo y firma del Enlace Institucional	Nombre, cargo y firma del Titular de la dependencia o Entidad
 Viridiana Santiago Clemente Encargada de la Oficina de Planeación y Evaluación.	 Zaira Fabiola Del Toro Olivares Directora General del Instituto Veracruzano de las Mujeres.

**139.FGE.Q.E.259.O Refugio Estatal de Mujeres en situación de Violencia**  
[Fin] Tasa de variación de presuntos feminicidios en el ámbito estatal.

<b>Nombre del PP o AI al que pertenece:</b>	139.FGE.Q.E.259.O Refugio Estatal de Mujeres en situación de Violencia		
<b>UR responsable del indicador:</b>	INSTITUTO VERACRUZANO DE LAS MUJERES		
<b>Dependencia o entidad responsable:</b>	Instituto Veracruzano de las Mujeres		
<b>Eje del PVD 2016-2018:</b>		<b>Nivel del objetivo del PP que mide:</b>	Fin
<b>Beneficiario:</b>	Mujer		

**Características del Indicador**

<b>Fórmula :</b>	((Número de presuntos feminicidios ocurridos en el año t/Número de presuntos feminicidios ocurridos en el año t-1)-1)*100											
<b>Tipo fórmula:</b>	Tasa de variación	<b>Frecuencia:</b>	Anual	<b>Dimensión:</b>	Eficacia	<b>Sentido:</b>	Descendente	<b>Tipo:</b>	Estratégico			
	<b>Numerador</b>						<b>Denominador</b>					
<b>Unidad de medida:</b>	Presuntos Feminicidios	<b>Tipo acumulado:</b>	SUMATORIA	<b>Unidad de medida:</b>	Presuntos Feminicidios	<b>Tipo acumulado:</b>	SUMATORIA					

**Metas del Indicador**

**Meta Programada**


Var	Enero	Febrero	Marzo	Abril	Mayo	Junio	Julio	Agosto	Septiembre	Octubre	Noviembre	Diciembre	TOTAL
N	0.00	0.00	0.00	0.00	0.00	0.00	0.00	0.00	0.00	0.00	0.00	50.00	50.00
D	0.00	0.00	0.00	0.00	0.00	0.00	0.00	0.00	0.00	0.00	0.00	53.00	53.00
R	0.00	0.00	0.00	0.00	0.00	0.00	0.00	0.00	0.00	0.00	0.00	-5.66	-5.66

**Meta Realizada**

Var	Enero	Febrero	Marzo	Abril	Mayo	Junio	Julio	Agosto	Septiembre	Octubre	Noviembre	Diciembre	TOTAL
N	0.00	0.00	0.00	0.00	0.00	0.00	0.00	0.00	0.00	0.00	0.00	40.00	40.00
D	0.00	0.00	0.00	0.00	0.00	0.00	0.00	0.00	0.00	0.00	0.00	53.00	53.00
R	0.00	0.00	0.00	0.00	0.00	0.00	0.00	0.00	0.00	0.00	0.00	-24.53	-24.53

**Avances del Indicador**

<b>Avance en el mes:</b>	-24.53	<b>Avance al mes:</b>	-24.53
<b>Programado en el mes:</b>	-5.66	<b>Programado al mes:</b>	-5.66
<b>% de cumplimiento:</b>	433.33	<b>% de cumplimiento:</b>	433.33





**Gobierno del Estado de Veracruz de Ignacio de la Llave**  
Presupuesto Basado en Resultados - Sistema de Evaluación del Desempeño  
Reporte de Avance de Indicadores y Justificaciones

Fecha de emisión: 08/01/2026

Reporte al mes de Diciembre de 2025

**Justificación del Incumplimiento del Indicador por Mes**

	<b>Justificación</b>	<b>Adjunto</b>
Diciembre	La meta se vio afectada ya que actualmente el Reporte de incidencia delictiva del CNI del Secretariado Ejecutivo del Sistema Nacional de Seguridad Pública, reporta al mes de noviembre un total de 40 presuntos feminicidios al cierre del ejercicio 2025, es decir, un número menor a la meta establecida, si embargo, es importante mencionar que falta integrar lo correspondiente al mes de diciembre el cual será publicado hasta el 25 de enero de 2026, por lo que se enviará alcance al presente y en su caso justificación que así se requiera.	NO

*[Handwritten signatures and marks in blue ink]*

**139.FGE.Q.E.259.O Refugio Estatal de Mujeres en situación de Violencia**  
[P] Proporción de mujeres con valoración afirmativa en listas de cotejo

<b>Nombre del PP o AI al que pertenece:</b>	139.FGE.Q.E.259.O Refugio Estatal de Mujeres en situación de Violencia		
<b>UR responsable del indicador:</b>	INSTITUTO VERACRUZANO DE LAS MUJERES		
<b>Dependencia o entidad responsable:</b>	Instituto Veracruzano de las Mujeres		
<b>Eje del PVD 2016-2018:</b>		<b>Nivel del objetivo del PP que mide:</b>	Proposito
<b>Beneficiario:</b>	Mujer		

**Características del Indicador**

<b>Fórmula :</b>	(Mujeres con valoración afirmativa en listas de cotejo/Mujeres egresadas del Refugio)*100												
<b>Tipo fórmula:</b>	Otras proporciones	<b>Frecuencia:</b>	Anual	<b>Dimensión:</b>	Eficacia	<b>Sentido:</b>	Ascendente	<b>Tipo:</b>	Estratégico				
<b>Numerador</b>						<b>Denominador</b>							
<b>Unidad de medida:</b>	Mujeres	<b>Tipo acumulado:</b>	SUMATORIA	<b>Unidad de medida:</b>	Mujeres	<b>Tipo acumulado:</b>	SUMATORIA						

**Metas del Indicador**

**Meta Programada**

Var	Enero	Febrero	Marzo	Abril	Mayo	Junio	Julio	Agosto	Septiembre	Octubre	Noviembre	Diciembre	TOTAL
N	0.00	0.00	0.00	0.00	0.00	0.00	0.00	0.00	0.00	0.00	0.00	46.00	46.00
D	0.00	0.00	0.00	0.00	0.00	0.00	0.00	0.00	0.00	0.00	0.00	46.00	46.00
R	0.00	0.00	0.00	0.00	0.00	0.00	0.00	0.00	0.00	0.00	0.00	100.00	100.00

**Meta Realizada**

Var	Enero	Febrero	Marzo	Abril	Mayo	Junio	Julio	Agosto	Septiembre	Octubre	Noviembre	Diciembre	TOTAL
N	0.00	0.00	0.00	0.00	0.00	0.00	0.00	0.00	0.00	0.00	0.00	45.00	45.00
D	0.00	0.00	0.00	0.00	0.00	0.00	0.00	0.00	0.00	0.00	0.00	47.00	47.00
R	0.00	0.00	0.00	0.00	0.00	0.00	0.00	0.00	0.00	0.00	0.00	95.74	95.74

**Avances del Indicador**

<b>Avance en el mes:</b>	95.74	<b>Avance al mes:</b>	95.74
<b>Programado en el mes:</b>	100.00	<b>Programado al mes:</b>	100.00
<b>% de cumplimiento:</b>	95.74	<b>% de cumplimiento:</b>	95.74



**139.FGE.Q.E.259.O Refugio Estatal de Mujeres en situación de Violencia**  
**[C1] Tasa de variación de personas que ingresan al Refugio Estatal.**

<b>Nombre del PP o AI al que pertenece:</b>	139.FGE.Q.E.259.O Refugio Estatal de Mujeres en situación de Violencia		
<b>UR responsable del indicador:</b>	INSTITUTO VERACRUZANO DE LAS MUJERES		
<b>Dependencia o entidad responsable:</b>	Instituto Veracruzano de las Mujeres		
<b>Eje del PVD 2016-2018:</b>		<b>Nivel del objetivo del PP que mide:</b>	Componente
<b>Beneficiario:</b>	Mujer		

**Características del Indicador**

<b>Fórmula :</b>	((Personas refugiadas en el año t/Personas refugiadas en el año t-1)-1)*100											
<b>Tipo fórmula:</b>	Tasa de variación	<b>Frecuencia:</b>	Anual	<b>Dimensión:</b>	Eficacia	<b>Sentido:</b>	Ascendente	<b>Tipo:</b>	Gestión			
	<b>Numerador</b>						<b>Denominador</b>					
<b>Unidad de medida:</b>	Personas	<b>Tipo acumulado:</b>	SUMATORIA	<b>Unidad de medida:</b>	Personas	<b>Tipo acumulado:</b>	SUMATORIA					

**Metas del Indicador**

**Meta Programada**

Var	Enero	Febrero	Marzo	Abril	Mayo	Junio	Julio	Agosto	Septiembre	Octubre	Noviembre	Diciembre	TOTAL
N	0.00	0.00	0.00	0.00	0.00	0.00	0.00	0.00	0.00	0.00	0.00	102.00	102.00
D	0.00	0.00	0.00	0.00	0.00	0.00	0.00	0.00	0.00	0.00	0.00	101.00	101.00
R	0.00	0.00	0.00	0.00	0.00	0.00	0.00	0.00	0.00	0.00	0.00	0.99	0.99

**Meta Realizada**

Var	Enero	Febrero	Marzo	Abril	Mayo	Junio	Julio	Agosto	Septiembre	Octubre	Noviembre	Diciembre	TOTAL
N	0.00	0.00	0.00	0.00	0.00	0.00	0.00	0.00	0.00	0.00	0.00	84.00	84.00
D	0.00	0.00	0.00	0.00	0.00	0.00	0.00	0.00	0.00	0.00	0.00	101.00	101.00
R	0.00	0.00	0.00	0.00	0.00	0.00	0.00	0.00	0.00	0.00	0.00	-16.83	-16.83

**Avances del Indicador**

<b>Avance en el mes:</b>	-16.83	<b>Avance al mes:</b>	-16.83
<b>Programado en el mes:</b>	0.99	<b>Programado al mes:</b>	0.99
<b>% de cumplimiento:</b>	-1,700.00	<b>% de cumplimiento:</b>	-1,700.00





**Gobierno del Estado de Veracruz de Ignacio de la Llave**  
Presupuesto Basado en Resultados - Sistema de Evaluación del Desempeño  
Reporte de Avance de Indicadores y Justificaciones

Reporte al mes de Diciembre de 2025

Justificación del Incumplimiento del Indicador por Mes		
	Justificación	Adjunto
Diciembre	Es importante señalar que el ingreso de mujeres, sus hijas e hijos y personas allegadas al refugio está sujeto a la demanda de las mujeres usuarias que requieran el servicio de seguridad y protección, durante el ejercicio fiscal 2025 ingreso un número menor al proyectado, por lo que no se alcanzo la meta programada.	NO

**139.FGE.Q.E.259.O Refugio Estatal de Mujeres en situación de Violencia**  
**[C2] Proporción de servicios brindados a las personas en el Refugio.**

<b>Nombre del PP o AI al que pertenece:</b>	139.FGE.Q.E.259.O Refugio Estatal de Mujeres en situación de Violencia		
<b>UR responsable del indicador:</b>	INSTITUTO VERACRUZANO DE LAS MUJERES		
<b>Dependencia o entidad responsable:</b>	Instituto Veracruzano de las Mujeres		
<b>Eje del PVD 2016-2018:</b>		<b>Nivel del objetivo del PP que mide:</b>	Componente
<b>Beneficiario:</b>	Mujer		

**Características del Indicador**

<b>Fórmula :</b>	(Servicios de tercer nivel brindados/Servicios de tercer nivel requeridos)*100												
<b>Tipo fórmula:</b>	Otras proporciones	<b>Frecuencia:</b>	Semestral	<b>Dimensión:</b>	Eficacia	<b>Sentido:</b>	Constante	<b>Tipo:</b>	Gestión				
<b>Numerador</b>						<b>Denominador</b>							
<b>Unidad de medida:</b>	Servicios	<b>Tipo acumulado:</b>	SUMATORIA	<b>Unidad de medida:</b>	Servicios	<b>Tipo acumulado:</b>	SUMATORIA						

**Metas del Indicador**

**Meta Programada**


Var	Enero	Febrero	Marzo	Abril	Mayo	Junio	Julio	Agosto	Septiembre	Octubre	Noviembre	Diciembre	TOTAL
N	0.00	0.00	0.00	0.00	0.00	3,219.00	0.00	0.00	0.00	0.00	0.00	3,566.00	6,785.00
D	0.00	0.00	0.00	0.00	0.00	3,219.00	0.00	0.00	0.00	0.00	0.00	3,566.00	6,785.00
R	0.00	0.00	0.00	0.00	0.00	100.00	0.00	0.00	0.00	0.00	0.00	100.00	100.00

**Meta Realizada**

Var	Enero	Febrero	Marzo	Abril	Mayo	Junio	Julio	Agosto	Septiembre	Octubre	Noviembre	Diciembre	TOTAL
N	0.00	0.00	0.00	0.00	0.00	2,721.00	0.00	0.00	0.00	0.00	0.00	4,510.00	7,231.00
D	0.00	0.00	0.00	0.00	0.00	2,721.00	0.00	0.00	0.00	0.00	0.00	4,510.00	7,231.00
R	0.00	0.00	0.00	0.00	0.00	100.00	0.00	0.00	0.00	0.00	0.00	100.00	100.00

**Avances del Indicador**

<b>Avance en el mes:</b>	100.00	<b>Avance al mes:</b>	100.00
<b>Programado en el mes:</b>	100.00	<b>Programado al mes:</b>	100.00
<b>% de cumplimiento:</b>	100.00	<b>% de cumplimiento:</b>	100.00



Reporte al mes de Diciembre de 2025

139.FGE.Q.E.259.O Refugio Estatal de Mujeres en situación de Violencia  
[A3.C1] Promedio de personas allegadas de mujeres atendidas en Refugio.

<b>Nombre del PP o AI al que pertenece:</b>	139.FGE.Q.E.259.O Refugio Estatal de Mujeres en situación de Violencia		
<b>UR responsable del indicador:</b>	INSTITUTO VERACRUZANO DE LAS MUJERES		
<b>Dependencia o entidad responsable:</b>	Instituto Veracruzano de las Mujeres		
<b>Eje del PVD 2016-2018:</b>		<b>Nivel del objetivo del PP que mide:</b>	Actividad
<b>Beneficiario:</b>	Mujer		

**Características del Indicador**

<b>Fórmula :</b>	(Personas allegadas atendidas en el Refugio/Personas atendidas en el Refugio)												
<b>Tipo fórmula:</b>	Razón o promedio	<b>Frecuencia:</b>	Trimestral	<b>Dimensión:</b>	Eficacia	<b>Sentido:</b>	Descendente	<b>Tipo:</b>	Gestión				
	<b>Numerador</b>						<b>Denominador</b>						
<b>Unidad de medida:</b>	Personas allegadas	<b>Tipo acumulado:</b>	SUMATORIA	<b>Unidad de medida:</b>	Personas	<b>Tipo acumulado:</b>	SUMATORIA						

**Metas del Indicador**

**Meta Programada**

Var	Enero	Febrero	Marzo	Abril	Mayo	Junio	Julio	Agosto	Septiembre	Octubre	Noviembre	Diciembre	TOTAL
N	0.00	0.00	1.00	0.00	0.00	2.00	0.00	0.00	2.00	0.00	0.00	2.00	7.00
D	0.00	0.00	41.00	0.00	0.00	36.00	0.00	0.00	58.00	0.00	0.00	39.00	174.00
R	0.00	0.00	0.02	0.00	0.00	0.06	0.00	0.00	0.03	0.00	0.00	0.05	0.04

**Meta Realizada**

Var	Enero	Febrero	Marzo	Abril	Mayo	Junio	Julio	Agosto	Septiembre	Octubre	Noviembre	Diciembre	TOTAL
N	0.00	0.00	0.00	0.00	0.00	0.00	0.00	0.00	0.00	0.00	0.00	0.00	0.00
D	0.00	0.00	130.00	0.00	0.00	99.00	0.00	0.00	133.00	0.00	0.00	127.00	489.00
R	0.00	0.00	0.00	0.00	0.00	0.00	0.00	0.00	0.00	0.00	0.00	0.00	0.00

**Avances del Indicador**

<b>Avance en el mes:</b>	0.00	<b>Avance al mes:</b>	0.00
<b>Programado en el mes:</b>	0.05	<b>Programado al mes:</b>	0.04
<b>% de cumplimiento:</b>	0.00	<b>% de cumplimiento:</b>	0.00

Justificación del Incumplimiento del Indicador por Mes		
	Justificación	Adjunto
Marzo	El resultado obtenido se debió a que las usuarias que ingresaron durante el trimestre, no venían acompañadas de personas allegadas, a pesar de que se había considerado el ingreso de al menos una de ellas.	NO
Junio	En la meta establecida para el segundo trimestre de este indicador, se consideró el ingreso de dos personas allegadas, sin embargo, las usuarias que ingresaron al Refugio durante este periodo, no venían acompañadas de personas allegadas, reflejándose en el resultado obtenido.	NO
Septiembre	Este indicador no se alcanzó porque ninguna de las usuarias que ingresaron durante este trimestre al Refugio, no venían acompañadas de personas allegadas.	NO
Diciembre	No se logró cumplir con la meta establecida del indicador derivado a que las usuarias que ingresaron al refugio, no acudieron acompañadas de personas allegadas.	NO

*[Handwritten signatures and initials in blue ink]*



139.FGE.Q.E.259.O Refugio Estatal de Mujeres en situación de Violencia  
[A4.C1] Proporción de mujeres que denuncian, durante su permanencia en Refugio.

Nombre del PP o AI al que pertenece:	139.FGE.Q.E.259.O Refugio Estatal de Mujeres en situación de Violencia		
UR responsable del indicador:	INSTITUTO VERACRUZANO DE LAS MUJERES		
Dependencia o entidad responsable:	Instituto Veracruzano de las Mujeres		
Eje del PVD 2016-2018:		Nivel del objetivo del PP que mide:	Actividad
Beneficiario:	Mujer		

**Características del Indicador**

Fórmula :	(Mujeres que interponen denuncia/Mujeres que ingresan sin denuncia al refugio)*100												
Tipo fórmula:	Otras proporciones	Frecuencia:	Trimestral	Dimensión:	Eficacia	Sentido:	Ascendente	Tipo:	Gestión				
Numerador						Denominador							
Unidad de medida:	Mujeres	Tipo acumulado:	MÁXIMO	Unidad de medida:	Mujeres	Tipo acumulado:	MÁXIMO						

**Metas del Indicador**

**Meta Programada**

Var	Enero	Febrero	Marzo	Abril	Mayo	Junio	Julio	Agosto	Septiembre	Octubre	Noviembre	Diciembre	TOTAL
N	0.00	0.00	2.00	0.00	0.00	2.00	0.00	0.00	3.00	0.00	0.00	3.00	3.00
D	0.00	0.00	2.00	0.00	0.00	2.00	0.00	0.00	3.00	0.00	0.00	3.00	3.00
R	0.00	0.00	100.00	0.00	0.00	100.00	0.00	0.00	100.00	0.00	0.00	100.00	100.00

**Meta Realizada**

Var	Enero	Febrero	Marzo	Abril	Mayo	Junio	Julio	Agosto	Septiembre	Octubre	Noviembre	Diciembre	TOTAL
N	0.00	0.00	1.00	0.00	0.00	4.00	0.00	0.00	6.00	0.00	0.00	0.00	6.00
D	0.00	0.00	1.00	0.00	0.00	4.00	0.00	0.00	12.00	0.00	0.00	4.00	12.00
R	0.00	0.00	100.00	0.00	0.00	100.00	0.00	0.00	50.00	0.00	0.00	0.00	50.00

**Avances del Indicador**

Avance en el mes:	0.00	Avance al mes:	50.00
Programado en el mes:	100.00	Programado al mes:	100.00
% de cumplimiento:	0.00	% de cumplimiento:	50.00



**Gobierno del Estado de Veracruz de Ignacio de la Llave**  
Presupuesto Basado en Resultados - Sistema de Evaluación del Desempeño  
Reporte de Avance de Indicadores y Justificaciones

Fecha de emisión: 08/01/2026

Reporte al mes de Diciembre de 2025

Septiembre	Este indicador no se alcanzó, porque no obstante aunque ingresó un mayor número de usuarias sin denuncia, y fueron debidamente asesoradas legalmente, sólo seis decidieron interponer la denuncia correspondiente.	NO
Diciembre	Este indicador no se alcanzó debido a que, del total de mujeres que ingresaron al refugio, manifestaron el deseo de no proceder legalmente en ese momento.	NO

*[Handwritten signature]*

*[Handwritten mark]*

Reporte al mes de Diciembre de 2025

139.FGE.Q.E.259.O Refugio Estatal de Mujeres en situación de Violencia  
[A5.C1] Proporción de mujeres que demandan, durante su permanencia en Refugio.

<b>Nombre del PP o AI al que pertenece:</b>	139.FGE.Q.E.259.O Refugio Estatal de Mujeres en situación de Violencia		
<b>UR responsable del indicador:</b>	INSTITUTO VERACRUZANO DE LAS MUJERES		
<b>Dependencia o entidad responsable:</b>	Instituto Veracruzano de las Mujeres		
<b>Eje del PVD 2016-2018:</b>		<b>Nivel del objetivo del PP que mide:</b>	Actividad
<b>Beneficiario:</b>	Mujer		

**Características del Indicador**

<b>Fórmula :</b>	(Mujeres que interponen demanda/Mujeres que ingresan sin demanda al refugio)*100													
<b>Tipo fórmula:</b>	Otras proporciones	<b>Frecuencia:</b>	Trimestral	<b>Dimensión:</b>	Eficacia	<b>Sentido:</b>	Ascendente	<b>Tipo:</b>	Gestión					
	<b>Numerador</b>						<b>Denominador</b>							
<b>Unidad de medida:</b>	Mujeres	<b>Tipo acumulado:</b>	MÁXIMO	<b>Unidad de medida:</b>	Mujeres	<b>Tipo acumulado:</b>	MÁXIMO							

**Metas del Indicador**

**Meta Programada**

Var	Enero	Febrero	Marzo	Abril	Mayo	Junio	Julio	Agosto	Septiembre	Octubre	Noviembre	Diciembre	TOTAL
N	0.00	0.00	0.00	0.00	0.00	1.00	0.00	0.00	2.00	0.00	0.00	1.00	2.00
D	0.00	0.00	0.00	0.00	0.00	1.00	0.00	0.00	2.00	0.00	0.00	1.00	2.00
R	0.00	0.00	0.00	0.00	0.00	100.00	0.00	0.00	100.00	0.00	0.00	100.00	100.00

**Meta Realizada**

Var	Enero	Febrero	Marzo	Abril	Mayo	Junio	Julio	Agosto	Septiembre	Octubre	Noviembre	Diciembre	TOTAL
N	0.00	0.00	0.00	0.00	0.00	1.00	0.00	0.00	0.00	0.00	0.00	1.00	1.00
D	0.00	0.00	5.00	0.00	0.00	6.00	0.00	0.00	22.00	0.00	0.00	10.00	22.00
R	0.00	0.00	0.00	0.00	0.00	16.67	0.00	0.00	0.00	0.00	0.00	10.00	4.55

**Avances del Indicador**

<b>Avance en el mes:</b>	10.00	<b>Avance al mes:</b>	4.55
<b>Programado en el mes:</b>	100.00	<b>Programado al mes:</b>	100.00
<b>% de cumplimiento:</b>	10.00	<b>% de cumplimiento:</b>	4.55



**Justificación del Incumplimiento del Indicador por Mes**

	Justificación	Adjunto
Marzo	El indicador no contaba con programación en este periodo y del total de usuarias que ingresaron sin demandada, decidieron no demandar en este momento.	NO
Junio	El avance porcentual obtenido en el cumplimiento de la meta de este indicador, se debió a que las usuarias que ingresaron, no obstante, fueron debidamente asesoradas sobre sus derechos y las acciones legales que les asiste demandar, no contaban con elementos necesarios para interponer una demanda.	NO
Septiembre	Este indicador no se alcanzó, porque no obstante aunque ingresó un mayor número de usuarias sin denuncia, y fueron debidamente asesoradas legalmente, sólo seis decidieron interponer la denuncia correspondiente.	NO
Diciembre	El presente indicador no se cumplió, porque las usuarias que ingresaron al refugio sin demanda durante el trimestre, no contaban con los elementos necesarios para interponerla y en otros casos decidieron no proceder.	NO

*[Handwritten signatures in blue ink]*

139.FGE.Q.E.259.O Refugio Estatal de Mujeres en situación de Violencia  
[A3.C2]Promedio de acompañamientos externos otorgados.

<b>Nombre del PP o AI al que pertenece:</b>	139.FGE.Q.E.259.O Refugio Estatal de Mujeres en situación de Violencia		
<b>UR responsable del indicador:</b>	INSTITUTO VERACRUZANO DE LAS MUJERES		
<b>Dependencia o entidad responsable:</b>	Instituto Veracruzano de las Mujeres		
<b>Eje del PVD 2016-2018:</b>		<b>Nivel del objetivo del PP que mide:</b>	Actividad
<b>Beneficiario:</b>	Mujer		

**Características del Indicador**

<b>Fórmula :</b>	(Acompañamientos externos otorgados/Atenciones de tercer nivel otorgadas)												
<b>Tipo fórmula:</b>	Razón o promedio	<b>Frecuencia:</b>	Trimestral	<b>Dimensión:</b>	Eficacia	<b>Sentido:</b>	Ascendente	<b>Tipo:</b>	Colaboración	<b>Objetivo:</b>	Incrementar	<b>Impacto:</b>	Gestión
	<b>Numerador</b>						<b>Denominador</b>						
<b>Unidad de medida:</b>	Acompañamientos	<b>Tipo acumulado:</b>	SUMATORIA	<b>Unidad de medida:</b>	Atenciones	<b>Tipo acumulado:</b>	SUMATORIA						

**Metas del Indicador**

**Meta Programada**

Var	Enero	Febrero	Marzo	Abril	Mayo	Junio	Julio	Agosto	Septiembre	Octubre	Noviembre	Diciembre	TOTAL
N	0.00	0.00	84.00	0.00	0.00	116.00	0.00	0.00	119.00	0.00	0.00	80.00	399.00
D	0.00	0.00	1,181.00	0.00	0.00	1,660.00	0.00	0.00	1,749.00	0.00	0.00	1,435.00	6,025.00
R	0.00	0.00	0.07	0.00	0.00	0.07	0.00	0.00	0.07	0.00	0.00	0.06	0.07

**Meta Realizada**

Var	Enero	Febrero	Marzo	Abril	Mayo	Junio	Julio	Agosto	Septiembre	Octubre	Noviembre	Diciembre	TOTAL
N	0.00	0.00	126.00	0.00	0.00	94.00	0.00	0.00	152.00	0.00	0.00	113.00	485.00
D	0.00	0.00	1,250.00	0.00	0.00	1,144.00	0.00	0.00	1,870.00	0.00	0.00	2,231.00	6,495.00
R	0.00	0.00	0.10	0.00	0.00	0.08	0.00	0.00	0.08	0.00	0.00	0.05	0.07

**Avances del Indicador**

<b>Avance en el mes:</b>	0.05	<b>Avance al mes:</b>	0.07
<b>Programado en el mes:</b>	0.06	<b>Programado al mes:</b>	0.07
<b>% de cumplimiento:</b>	90.85	<b>% de cumplimiento:</b>	112.76



**Gobierno del Estado de Veracruz de Ignacio de la Llave**  
Presupuesto Basado en Resultados - Sistema de Evaluación del Desempeño  
Reporte de Avance de Indicadores y Justificaciones

Reporte al mes de Diciembre de 2025

**Justificación del Incumplimiento del Indicador por Mes**

	<b>Justificación</b>	<b>Adjunto</b>
Marzo	El resultado obtenido de este indicador fue superior, ya que conforme a las necesidades de la población en general, se requirió un mayor número de acompañamientos externos a los proyectados.	NO
Junio	El resultado obtenido para este indicador fue superior a la meta, pese a que el número de acompañamientos externos otorgados fue menor, esto es debido a que el número de mujeres que ingresaron en el trimestre fue por poco menor a lo programado, lo que derivó en una disminución de atenciones de tercer nivel consideradas para este trimestre, lo que a su vez se reflejó en un aumento en la proporción de acompañamientos externos.	NO
Septiembre	Este indicador se rebasó porque las necesidades de la población en general, requirieron un mayor número	NO
Diciembre	El resultado obtenido en este indicador fue superior, ya que se requirieron un mayor número de atenciones y a su vez acompañamientos conforme a las necesidades de las usuarias, hijas e hijos durante este trimestre.	NO

*[Handwritten signatures and initials in blue ink]*

139.FGE.Q.E.259.O Refugio Estatal de Mujeres en situación de Violencia  
[A4.C2] Proporción de pláticas o talleres impartidos, en materia de Derechos Humanos.

<b>Nombre del PP o AI al que pertenece:</b>	139.FGE.Q.E.259.O Refugio Estatal de Mujeres en situación de Violencia		
<b>UR responsable del indicador:</b>	INSTITUTO VERACRUZANO DE LAS MUJERES		
<b>Dependencia o entidad responsable:</b>	Instituto Veracruzano de las Mujeres		
<b>Eje del PVD 2016-2018:</b>		<b>Nivel del objetivo del PP que mide:</b>	Actividad
<b>Beneficiario:</b>	Mujer		

**Características del Indicador**

<b>Fórmula :</b>	(Pláticas o talleres impartidos en D. H./Pláticas o talleres impartidos)*100											
<b>Tipo fórmula:</b>	Otras proporciones	<b>Frecuencia:</b>	Trimestral	<b>Dimensión:</b>	Eficacia	<b>Sentido:</b>	Ascendente	<b>Tipo:</b>	Gestión			
	<b>Numerador</b>						<b>Denominador</b>					
<b>Unidad de medida:</b>	Pláticas o Talleres	<b>Tipo acumulado:</b>	SUMATORIA	<b>Unidad de medida:</b>	Pláticas o Talleres	<b>Tipo acumulado:</b>	SUMATORIA					

**Metas del Indicador**

**Meta Programada**


Var	Enero	Febrero	Marzo	Abril	Mayo	Junio	Julio	Agosto	Septiembre	Octubre	Noviembre	Diciembre	TOTAL
N	0.00	0.00	94.00	0.00	0.00	104.00	0.00	0.00	94.00	0.00	0.00	94.00	386.00
D	0.00	0.00	159.00	0.00	0.00	169.00	0.00	0.00	169.00	0.00	0.00	159.00	656.00
R	0.00	0.00	59.12	0.00	0.00	61.54	0.00	0.00	55.62	0.00	0.00	59.12	58.84

**Meta Realizada**

Var	Enero	Febrero	Marzo	Abril	Mayo	Junio	Julio	Agosto	Septiembre	Octubre	Noviembre	Diciembre	TOTAL
N	0.00	0.00	80.00	0.00	0.00	73.00	0.00	0.00	76.00	0.00	0.00	137.00	366.00
D	0.00	0.00	145.00	0.00	0.00	139.00	0.00	0.00	133.00	0.00	0.00	222.00	639.00
R	0.00	0.00	55.17	0.00	0.00	52.52	0.00	0.00	57.14	0.00	0.00	61.71	57.28

**Avances del Indicador**

<b>Avance en el mes:</b>	61.71	<b>Avance al mes:</b>	57.28
<b>Programado en el mes:</b>	59.12	<b>Programado al mes:</b>	58.84
<b>% de cumplimiento:</b>	104.38	<b>% de cumplimiento:</b>	97.34





GOBIERNO DEL ESTADO DE  
**VERACRUZ**  
2024 - 2030

**Gobierno del Estado de Veracruz de Ignacio de la Llave**  
Presupuesto Basado en Resultados - Sistema de Evaluación del Desempeño  
Reporte de Avance de Indicadores y Justificaciones

Fecha de emisión: 08/01/2026

Reporte al mes de Diciembre de 2025

Junio	Este indicador se cumplió parcialmente, debido a una disminución del número de pláticas y talleres impartidos en materia de Derechos Humanos, ya que ante el desconocimiento de la población en temas de salud en general, se priorizó la impartición de platicas y talleres sobre éste tema.	NO
-------	---	----

*[Handwritten mark]*

*[Handwritten signature]*

Reporte al mes de Diciembre de 2025

139.FGE.Q.E.259.O Refugio Estatal de Mujeres en situación de Violencia  
[A5.C2] Proporción de pláticas o talleres impartidos, en materia de salud

<b>Nombre del PP o AI al que pertenece:</b>	139.FGE.Q.E.259.O Refugio Estatal de Mujeres en situación de Violencia		
<b>UR responsable del indicador:</b>	INSTITUTO VERACRUZANO DE LAS MUJERES		
<b>Dependencia o entidad responsable:</b>	Instituto Veracruzano de las Mujeres		
<b>Eje del PVD 2016-2018:</b>		<b>Nivel del objetivo del PP que mide:</b>	Actividad
<b>Beneficiario:</b>	Mujer		

**Características del Indicador**

<b>Fórmula :</b>	(Pláticas o talleres impartidos en materia de salud y prevención de enfermedades/Pláticas o talleres impartidos.)*100											
<b>Tipo fórmula:</b>	Otras proporciones	<b>Frecuencia:</b>	Trimestral	<b>Dimensión:</b>	Eficacia	<b>Sentido:</b>	Ascendente	<b>Tipo:</b>	Gestión			
	<b>Numerador</b>						<b>Denominador</b>					
<b>Unidad de medida:</b>	Pláticas o Talleres	<b>Tipo acumulado:</b>	SUMATORIA	<b>Unidad de medida:</b>	Pláticas o Talleres	<b>Tipo acumulado:</b>	SUMATORIA					

**Metas del Indicador**

**Meta Programada**

Var	Enero	Febrero	Marzo	Abril	Mayo	Junio	Julio	Agosto	Septiembre	Octubre	Noviembre	Diciembre	TOTAL
N	0.00	0.00	65.00	0.00	0.00	65.00	0.00	0.00	75.00	0.00	0.00	65.00	270.00
D	0.00	0.00	159.00	0.00	0.00	169.00	0.00	0.00	169.00	0.00	0.00	159.00	656.00
R	0.00	0.00	40.88	0.00	0.00	38.46	0.00	0.00	44.38	0.00	0.00	40.88	41.16

**Meta Realizada**

Var	Enero	Febrero	Marzo	Abril	Mayo	Junio	Julio	Agosto	Septiembre	Octubre	Noviembre	Diciembre	TOTAL
N	0.00	0.00	65.00	0.00	0.00	66.00	0.00	0.00	57.00	0.00	0.00	85.00	273.00
D	0.00	0.00	145.00	0.00	0.00	139.00	0.00	0.00	133.00	0.00	0.00	222.00	639.00
R	0.00	0.00	44.83	0.00	0.00	47.48	0.00	0.00	42.86	0.00	0.00	38.29	42.72

**Avances del Indicador**

<b>Avance en el mes:</b>	38.29	<b>Avance al mes:</b>	42.72
<b>Programado en el mes:</b>	40.88	<b>Programado al mes:</b>	41.16
<b>% de cumplimiento:</b>	93.66	<b>% de cumplimiento:</b>	103.80





GOBIERNO DEL ESTADO DE  
**VERACRUZ**  
2024 - 2030

**Gobierno del Estado de Veracruz de Ignacio de la Llave**  
Presupuesto Basado en Resultados - Sistema de Evaluación del Desempeño  
Reporte de Avance de Indicadores y Justificaciones

Fecha de emisión: 08/01/2026

Reporte al mes de Diciembre de 2025

Junio	Se cumplió correctamente con el número de pláticas o talleres en materia de salud programadas para este trimestre, sin embargo, el porcentaje de cumplimiento de este indicador fue mayor a lo programado, en virtud de que se brindó un menor número de talleres en materia de Derechos Humanos, lo que derivó en el aumento de la proporción de las pláticas y talleres de salud.	NO
-------	---	----

*[Handwritten signatures in blue ink]*

139.FGE.Q.E.259.O Refugio Estatal de Mujeres en situación de Violencia  
[A6.C2] Proporción de programas para dar continuidad a su educación, impartidos.

<b>Nombre del PP o AI al que pertenece:</b>	139.FGE.Q.E.259.O Refugio Estatal de Mujeres en situación de Violencia		
<b>UR responsable del indicador:</b>	INSTITUTO VERACRUZANO DE LAS MUJERES		
<b>Dependencia o entidad responsable:</b>	Instituto Veracruzano de las Mujeres		
<b>Eje del PVD 2016-2018:</b>		<b>Nivel del objetivo del PP que mide:</b>	Actividad
<b>Beneficiario:</b>	Mujer		

**Características del Indicador**

<b>Fórmula :</b>	(Programas educativos impartidos/Programas impartidos)*100											
<b>Tipo fórmula:</b>	Otras proporciones	<b>Frecuencia:</b>	Trimestral	<b>Dimensión:</b>	Eficacia	<b>Sentido:</b>	Ascendente	<b>Tipo:</b>	Gestión			
	<b>Numerador</b>						<b>Denominador</b>					
<b>Unidad de medida:</b>	Programas	<b>Tipo acumulado:</b>	SUMATORIA	<b>Unidad de medida:</b>	Programas	<b>Tipo acumulado:</b>	SUMATORIA					

**Metas del Indicador**

**Meta Programada**


Var	Enero	Febrero	Marzo	Abril	Mayo	Junio	Julio	Agosto	Septiembre	Octubre	Noviembre	Diciembre	TOTAL
N	0.00	0.00	15.00	0.00	0.00	18.00	0.00	0.00	24.00	0.00	0.00	10.00	67.00
D	0.00	0.00	23.00	0.00	0.00	27.00	0.00	0.00	34.00	0.00	0.00	20.00	104.00
R	0.00	0.00	65.22	0.00	0.00	66.67	0.00	0.00	70.59	0.00	0.00	50.00	64.42

**Meta Realizada**

Var	Enero	Febrero	Marzo	Abril	Mayo	Junio	Julio	Agosto	Septiembre	Octubre	Noviembre	Diciembre	TOTAL
N	0.00	0.00	16.00	0.00	0.00	16.00	0.00	0.00	12.00	0.00	0.00	24.00	68.00
D	0.00	0.00	20.00	0.00	0.00	23.00	0.00	0.00	27.00	0.00	0.00	26.00	96.00
R	0.00	0.00	80.00	0.00	0.00	69.57	0.00	0.00	44.44	0.00	0.00	92.31	70.83

**Avances del Indicador**

<b>Avance en el mes:</b>		92.31	<b>Avance al mes:</b>		70.83
<b>Programado en el mes:</b>		50.00	<b>Programado al mes:</b>		64.42
<b>% de cumplimiento:</b>		184.62	<b>% de cumplimiento:</b>		109.95



Reporte al mes de Diciembre de 2025

**Justificación del Incumplimiento del Indicador por Mes**

	<b>Justificación</b>	<b>Adjunto</b>
Marzo	El porcentaje de cumplimiento de esta meta fue superior, ya que un mayor número de población culminó (egresó) durante este trimestre, su programa de continuidad de educación.	NO
Septiembre	Este indicador no se cumplió porque algunas usuarias decidieron extender su resguardo en el Refugio por lo que egresó un menor número de población al proyectado, durante el trimestre que nos ocupa lo que implicó que no se pudieran concluirse sus programas educativos.	NO
Diciembre	Se rebasó la meta establecida porque se superó el total de población atendida que se proyectó en nuestro Programa Anual para el tercer trimestre, debido a que atendiendo a su problemática permanecieron en el Refugio hasta el cuarto trimestre.	NO

Reporte al mes de Diciembre de 2025

139.FGE.Q.E.259.O Refugio Estatal de Mujeres en situación de Violencia  
[A7.C2] Proporción de programas para la capacitación en el trabajo, impartidos.

<b>Nombre del PP o AI al que pertenece:</b>	139.FGE.Q.E.259.O Refugio Estatal de Mujeres en situación de Violencia		
<b>UR responsable del indicador:</b>	INSTITUTO VERACRUZANO DE LAS MUJERES		
<b>Dependencia o entidad responsable:</b>	Instituto Veracruzano de las Mujeres		
<b>Eje del PVD 2016-2018:</b>		<b>Nivel del objetivo del PP que mide:</b>	Actividad
<b>Beneficiario:</b>	Mujer		

**Características del Indicador**

<b>Fórmula :</b>	(Programas para capacitación en el trabajo impartidos/Programas impartidos)*100											
<b>Tipo fórmula:</b>	Otras proporciones	<b>Frecuencia:</b>	Trimestral	<b>Dimensión:</b>	Eficacia	<b>Sentido:</b>	Ascendente	<b>Tipo:</b>	gestión			
	<b>Numerador</b>						<b>Denominador</b>					
<b>Unidad de medida:</b>	Programas	<b>Tipo acumulado:</b>	SUMATORIA	<b>Unidad de medida:</b>	Programas	<b>Tipo acumulado:</b>	SUMATORIA					

**Metas del Indicador**

**Meta Programada**

Var	Enero	Febrero	Marzo	Abril	Mayo	Junio	Julio	Agosto	Septiembre	Octubre	Noviembre	Diciembre	TOTAL
N	0.00	0.00	8.00	0.00	0.00	9.00	0.00	0.00	10.00	0.00	0.00	10.00	37.00
D	0.00	0.00	23.00	0.00	0.00	27.00	0.00	0.00	34.00	0.00	0.00	20.00	104.00
R	0.00	0.00	34.78	0.00	0.00	33.33	0.00	0.00	29.41	0.00	0.00	50.00	35.58

**Meta Realizada**

Var	Enero	Febrero	Marzo	Abril	Mayo	Junio	Julio	Agosto	Septiembre	Octubre	Noviembre	Diciembre	TOTAL
N	0.00	0.00	4.00	0.00	0.00	7.00	0.00	0.00	15.00	0.00	0.00	2.00	28.00
D	0.00	0.00	20.00	0.00	0.00	23.00	0.00	0.00	27.00	0.00	0.00	26.00	96.00
R	0.00	0.00	20.00	0.00	0.00	30.43	0.00	0.00	55.56	0.00	0.00	7.69	29.17

**Avances del Indicador**

<b>Avance en el mes:</b>		7.69	<b>Avance al mes:</b>	29.17
<b>Programado en el mes:</b>		50.00	<b>Programado al mes:</b>	35.58
<b>% de cumplimiento:</b>		15.38	<b>% de cumplimiento:</b>	81.98

**Justificación del Incumplimiento del Indicador por Mes**

	Justificación	Adjunto
Marzo	El avance de meta obtenido para este indicador fue menor, ya que de acuerdo las necesidades detectadas en la población, se requirió un mayor desarrollo de acciones en temas de derechos humanos.	NO
Septiembre	Este indicador se rebasó porque fue necesario aumentar la impartición de estos programas, con la finalidad de fortalecer el empoderamiento económico de las usuarias, toda vez que, en su mayoría, no contaban con un oficio o experiencia laboral, lo que constituye un factor que les dificulta insertarse en el ámbito laboral.	NO
Diciembre	El presente indicador no se cumplió en atención a las necesidades de la población sobre reforzar información en derechos humanos, salud y prevención de enfermedades por lo que hubo un aumento en dichas actividades y una disminución de programas de capacitación para el trabajo.	NO

139.FGE.Q.E.259.O Refugio Estatal de Mujeres en situación de Violencia  
[A1.C2] Proporción de satisfacción de servicios brindados.

<b>Nombre del PP o AI al que pertenece:</b>	139.FGE.Q.E.259.O Refugio Estatal de Mujeres en situación de Violencia		
<b>UR responsable del indicador:</b>	INSTITUTO VERACRUZANO DE LAS MUJERES		
<b>Dependencia o entidad responsable:</b>	Instituto Veracruzano de las Mujeres		
<b>Eje del PVD 2016-2018:</b>		<b>Nivel del objetivo del PP que mide:</b>	Actividad
<b>Beneficiario:</b>	Mujer		

**Características del Indicador**

<b>Fórmula :</b>	(Encuestas de satisfacción con calificación igual o mayor a 80%/Total de encuestas de satisfacción realizadas a las mujeres o personas allegadas egresadas)*100											
<b>Tipo fórmula:</b>	Otras proporciones	<b>Frecuencia:</b>	Trimestral	<b>Dimensión:</b>	Calidad	<b>Sentido:</b>	Ascendente	<b>Tipo:</b>	Gestión			
<b>Numerador</b>						<b>Denominador</b>						
<b>Unidad de medida:</b>	Encuestas	<b>Tipo acumulado:</b>	SUMATORIA	<b>Unidad de medida:</b>	Encuestas	<b>Tipo acumulado:</b>	SUMATORIA					

**Metas del Indicador**

**Meta Programada**

Var	Enero	Febrero	Marzo	Abril	Mayo	Junio	Julio	Agosto	Septiembre	Octubre	Noviembre	Diciembre	TOTAL
N	0.00	0.00	15.00	0.00	0.00	10.00	0.00	0.00	12.00	0.00	0.00	9.00	46.00
D	0.00	0.00	15.00	0.00	0.00	10.00	0.00	0.00	12.00	0.00	0.00	9.00	46.00
R	0.00	0.00	100.00	0.00	0.00	100.00	0.00	0.00	100.00	0.00	0.00	100.00	100.00

**Meta Realizada**

Var	Enero	Febrero	Marzo	Abril	Mayo	Junio	Julio	Agosto	Septiembre	Octubre	Noviembre	Diciembre	TOTAL
N	0.00	0.00	8.00	0.00	0.00	11.00	0.00	0.00	7.00	0.00	0.00	19.00	45.00
D	0.00	0.00	8.00	0.00	0.00	11.00	0.00	0.00	7.00	0.00	0.00	19.00	45.00
R	0.00	0.00	100.00	0.00	0.00	100.00	0.00	0.00	100.00	0.00	0.00	100.00	100.00

**Avances del Indicador**

<b>Avance en el mes:</b>	100.00	<b>Avance al mes:</b>	100.00
<b>Programado en el mes:</b>	100.00	<b>Programado al mes:</b>	100.00
<b>% de cumplimiento:</b>	100.00	<b>% de cumplimiento:</b>	100.00

139.FGE.Q.E.259.O Refugio Estatal de Mujeres en situación de Violencia  
[A1.C1] Promedio de mujeres atendidas en Refugio.

<b>Nombre del PP o AI al que pertenece:</b>	139.FGE.Q.E.259.O Refugio Estatal de Mujeres en situación de Violencia		
<b>UR responsable del indicador:</b>	INSTITUTO VERACRUZANO DE LAS MUJERES		
<b>Dependencia o entidad responsable:</b>	Instituto Veracruzano de las Mujeres		
<b>Eje del PVD 2016-2018:</b>		<b>Nivel del objetivo del PP que mide:</b>	Actividad
<b>Beneficiario:</b>	Mujer		

**Características del Indicador**

<b>Fórmula :</b>	(Mujeres atendidas en el Refugio/Personas atendidas en el Refugio)											
<b>Tipo fórmula:</b>	Razón o promedio	<b>Frecuencia:</b>	Trimestral	<b>Dimensión:</b>	Eficacia	<b>Sentido:</b>	Ascendente	<b>Tipo:</b>	gestión			
	<b>Numerador</b>						<b>Denominador</b>					
<b>Unidad de medida:</b>	Mujeres	<b>Tipo acumulado:</b>	SUMATORIA	<b>Unidad de medida:</b>	Personas	<b>Tipo acumulado:</b>	SUMATORIA					

**Metas del Indicador**

**Meta Programada**

Var	Enero	Febrero	Marzo	Abril	Mayo	Junio	Julio	Agosto	Septiembre	Octubre	Noviembre	Diciembre	TOTAL
N	0.00	0.00	15.00	0.00	0.00	13.00	0.00	0.00	22.00	0.00	0.00	16.00	66.00
D	0.00	0.00	41.00	0.00	0.00	36.00	0.00	0.00	58.00	0.00	0.00	39.00	174.00
R	0.00	0.00	0.37	0.00	0.00	0.36	0.00	0.00	0.38	0.00	0.00	0.41	0.38

**Meta Realizada**

Var	Enero	Febrero	Marzo	Abril	Mayo	Junio	Julio	Agosto	Septiembre	Octubre	Noviembre	Diciembre	TOTAL
N	0.00	0.00	48.00	0.00	0.00	33.00	0.00	0.00	79.00	0.00	0.00	73.00	233.00
D	0.00	0.00	130.00	0.00	0.00	99.00	0.00	0.00	133.00	0.00	0.00	127.00	489.00
R	0.00	0.00	0.37	0.00	0.00	0.33	0.00	0.00	0.59	0.00	0.00	0.57	0.48

**Avances del Indicador**

<b>Avance en el mes:</b>	0.57	<b>Avance al mes:</b>	0.48
<b>Programado en el mes:</b>	0.41	<b>Programado al mes:</b>	0.38
<b>% de cumplimiento:</b>	140.11	<b>% de cumplimiento:</b>	125.62



**Gobierno del Estado de Veracruz de Ignacio de la Llave**  
Presupuesto Basado en Resultados - Sistema de Evaluación del Desempeño  
Reporte de Avance de Indicadores y Justificaciones

Fecha de emisión: 08/01/2026

Reporte al mes de Diciembre de 2025

Septiembre	Este indicador se rebasó porque durante este trimestre ingresó un mayor número de usuarias a lo programado.	NO
Diciembre	Se rebasó la meta establecida debido a que se atendió población que ingresó durante el tercer trimestre y permaneció parte del cuarto trimestre que se reporta.	NO

**139.FGE.Q.E.259.O Refugio Estatal de Mujeres en situación de Violencia**  
**[A2.C1] Promedio de hijas e hijos de mujeres atendidas en Refugio.**

<b>Nombre del PP o AI al que pertenece:</b>	139.FGE.Q.E.259.O Refugio Estatal de Mujeres en situación de Violencia		
<b>UR responsable del indicador:</b>	INSTITUTO VERACRUZANO DE LAS MUJERES		
<b>Dependencia o entidad responsable:</b>	Instituto Veracruzano de las Mujeres		
<b>Eje del PVD 2016-2018:</b>		<b>Nivel del objetivo del PP que mide:</b>	Actividad
<b>Beneficiario:</b>	Mujer		

**Características del Indicador**

<b>Fórmula :</b>	(Hijas e hijos atendidas en el Refugio/Personas atendidas en el Refugio)											
<b>Tipo fórmula:</b>	Razón o promedio	<b>Frecuencia:</b>	Trimestral	<b>Dimensión:</b>	Eficacia	<b>Sentido:</b>	Ascendente	<b>Tipo:</b>	Gestión			
	<b>Numerador</b>						<b>Denominador</b>					
<b>Unidad de medida:</b>	Hijas e Hijos	<b>Tipo acumulado:</b>	SUMATORIA	<b>Unidad de medida:</b>	Personas	<b>Tipo acumulado:</b>	SUMATORIA					

**Metas del Indicador**

**Meta Programada**

Var	Enero	Febrero	Marzo	Abril	Mayo	Junio	Julio	Agosto	Septiembre	Octubre	Noviembre	Diciembre	TOTAL
N	0.00	0.00	25.00	0.00	0.00	21.00	0.00	0.00	34.00	0.00	0.00	21.00	101.00
D	0.00	0.00	41.00	0.00	0.00	36.00	0.00	0.00	58.00	0.00	0.00	39.00	174.00
R	0.00	0.00	0.61	0.00	0.00	0.58	0.00	0.00	0.59	0.00	0.00	0.54	0.58

**Meta Realizada**

Var	Enero	Febrero	Marzo	Abril	Mayo	Junio	Julio	Agosto	Septiembre	Octubre	Noviembre	Diciembre	TOTAL
N	0.00	0.00	82.00	0.00	0.00	66.00	0.00	0.00	54.00	0.00	0.00	54.00	256.00
D	0.00	0.00	130.00	0.00	0.00	99.00	0.00	0.00	133.00	0.00	0.00	127.00	489.00
R	0.00	0.00	0.63	0.00	0.00	0.67	0.00	0.00	0.41	0.00	0.00	0.43	0.52

**Avances del Indicador**

<b>Avance en el mes:</b>	0.43	<b>Avance al mes:</b>	0.52
<b>Programado en el mes:</b>	0.54	<b>Programado al mes:</b>	0.58
<b>% de cumplimiento:</b>	78.97	<b>% de cumplimiento:</b>	90.19

**Gobierno del Estado de Veracruz de Ignacio de la Llave**  
Presupuesto Basado en Resultados - Sistema de Evaluación del Desempeño  
Reporte de Avance de Indicadores y Justificaciones

Fecha de emisión: 08/01/2026

Reporte al mes de Diciembre de 2025

Junio	Durante este trimestre el número de hijas e hijos de mujeres atendidas en el Refugio fue mayor a lo esperado, debido a que algunas de ellas tuvieron prórroga de estancia, lo que derivó en un porcentaje de cumplimiento de meta, mayor a lo programado.	NO
Septiembre	Este indicador no se alcanzó ya que aunque ingreso mayor número de usuarias algunas no venían acompañadas de hijas e hijos.	NO
Diciembre	La meta del indicador no fue alcanzada debido a que varias usuarias que ingresaron al refugio, no acudían acompañadas de hijas e hijos.	NO

Reporte al mes de Diciembre de 2025

139.FGE.Q.E.259.O Refugio Estatal de Mujeres en situación de Violencia  
[A2.C2] Proporción de atenciones de tercer nivel otorgadas.

<b>Nombre del PP o AI al que pertenece:</b>	139.FGE.Q.E.259.O Refugio Estatal de Mujeres en situación de Violencia		
<b>UR responsable del indicador:</b>	INSTITUTO VERACRUZANO DE LAS MUJERES		
<b>Dependencia o entidad responsable:</b>	Instituto Veracruzano de las Mujeres		
<b>Eje del PVD 2016-2018:</b>		<b>Nivel del objetivo del PP que mide:</b>	Actividad
<b>Beneficiario:</b>	Mujer		

**Características del Indicador**

<b>Fórmula :</b>	(Atenciones de tercer nivel otorgadas./Atenciones de tercer nivel solicitadas.)*100											
<b>Tipo fórmula:</b>	Otras proporciones	<b>Frecuencia:</b>	Trimestral	<b>Dimensión:</b>	Eficacia	<b>Sentido:</b>	Ascendente	<b>Tipo:</b>	Gestión			
	<b>Numerador</b>						<b>Denominador</b>					
<b>Unidad de medida:</b>	Atenciones	<b>Tipo acumulado:</b>	SUMATORIA	<b>Unidad de medida:</b>	Atenciones	<b>Tipo acumulado:</b>	SUMATORIA					

**Metas del Indicador**

**Meta Programada**

Var	Enero	Febrero	Marzo	Abril	Mayo	Junio	Julio	Agosto	Septiembre	Octubre	Noviembre	Diciembre	TOTAL
N	0.00	0.00	1,181.00	0.00	0.00	1,660.00	0.00	0.00	1,749.00	0.00	0.00	1,435.00	6,025.00
D	0.00	0.00	1,181.00	0.00	0.00	1,660.00	0.00	0.00	1,749.00	0.00	0.00	1,435.00	6,025.00
R	0.00	0.00	100.00	0.00	0.00	100.00	0.00	0.00	100.00	0.00	0.00	100.00	100.00

**Meta Realizada**

Var	Enero	Febrero	Marzo	Abril	Mayo	Junio	Julio	Agosto	Septiembre	Octubre	Noviembre	Diciembre	TOTAL
N	0.00	0.00	1,250.00	0.00	0.00	1,144.00	0.00	0.00	1,870.00	0.00	0.00	2,231.00	6,495.00
D	0.00	0.00	1,250.00	0.00	0.00	1,144.00	0.00	0.00	1,870.00	0.00	0.00	2,231.00	6,495.00
R	0.00	0.00	100.00	0.00	0.00	100.00	0.00	0.00	100.00	0.00	0.00	100.00	100.00





**Avances del Indicador**

<b>Avance en el mes:</b>	100.00	<b>Avance al mes:</b>	100.00
<b>Programado en el mes:</b>	100.00	<b>Programado al mes:</b>	100.00
<b>% de cumplimiento:</b>	100.00	<b>% de cumplimiento:</b>	100.00



**Gobierno del Estado de Veracruz de Ignacio de la Llave**  
Presupuesto Basado en Resultados - Sistema de Evaluación del Desempeño  
Reporte de Avance de Indicadores y Justificaciones

Reporte al mes de Diciembre de 2025

Responsables de la información	
Nombre, cargo y firma del Responsable del Indicador	Nombre, cargo y firma del Titular de la Unidad Responsable
 Liliana Figueroa Luna Encargada de la Coordinación del Refugio Estatal para Mujeres en situación de Violencia	 Zaira Fabiola Del Toro Olivares Directora General del Instituto Veracruzano de las Mujeres
Nombre, cargo y firma del Enlace Institucional	Nombre, cargo y firma del Titular de la dependencia o Entidad
 Viridiana Santiago Clemente Encargada de la Oficina de Planeación y Evaluación	 Zaira Fabiola Del Toro Olivares Directora General del Instituto Veracruzano de las Mujeres