


139.FWE.R.E.241.O Políticas de Igualdad y Acceso de las Mujeres a una Vida Libre de Violencia																			
[Fin] Prevalencia de violencia contra mujeres durante su vida.																			
Nombre del PP o AI al que pertenece:		139.FWE.R.E.241.O Políticas de Igualdad y Acceso de las Mujeres a una Vida Libre de Violencia																	
UR responsable del indicador:		Instituto Veracruzano de las Mujeres																	
Dependencia o entidad responsable:		Instituto Veracruzano de las Mujeres																	
		Nivel del objetivo del PP que mide:										Fin							
Beneficiario:		Mujer																	
Características del Indicador																			
Fórmula :		Prevalencia de violencia contra mujeres durante su vida/1																	
Tipo fórmula:		Valor Absoluto		Frecuencia:		QUINQUENAL		Dimensión:		Eficacia		Sentido:		Descendente		Tipo:		Estrategico	
Prevalencia de violencia contra mujeres durante su vida (55836)																			
Unidad de medida:		Porcentaje		Tipo acumulado:		SUMATORIA													
Metas del Indicador																			
Meta Programada																			
Var	Enero	Febrero	Marzo	Abril	Mayo	Junio	Julio	Agosto	Septiembre	Octubre	Noviembre	Diciembre	TOTAL						
55836	0.00	0.00	0.00	0.00	0.00	0.00	0.00	0.00	0.00	0.00	0.00	64.79	64.79						
Resultado	0.00	0.00	0.00	0.00	0.00	0.00	0.00	0.00	0.00	0.00	0.00	64.79	64.79						
Meta Realizada																			
Var	Enero	Febrero	Marzo	Abril	Mayo	Junio	Julio	Agosto	Septiembre	Octubre	Noviembre	Diciembre	TOTAL						
55836	0.00	0.00	0.00	0.00	0.00	0.00	0.00	0.00	0.00	0.00	0.00	0.00	0.00						
Resultado	0.00	0.00	0.00	0.00	0.00	0.00	0.00	0.00	0.00	0.00	0.00	0.00	0.00						
Avances del Indicador																			
Avance en el mes:		0.00					Avance al mes:		0.00										
Programado en el mes:		0.00					Programado al mes:		0.00										
% de cumplimiento:		0.00					% de cumplimiento:		0.00										



139.FWE.R.E.241.O Políticas de Igualdad y Acceso de las Mujeres a una Vida Libre de Violencia													
[P] Prevalencia de la violencia por situación conyugal según tipo de violencia.													
<b>Nombre del PP o AI al que pertenece:</b>		139.FWE.R.E.241.O Políticas de Igualdad y Acceso de las Mujeres a una Vida Libre de Violencia											
<b>UR responsable del indicador:</b>		Instituto Veracruzano de las Mujeres											
<b>Dependencia o entidad responsable:</b>		Instituto Veracruzano de las Mujeres											
		<b>Nivel del objetivo del PP que mide:</b>						Proposito					
<b>Beneficiario:</b>		Mujer											
Características del Indicador													
<b>Fórmula :</b>		Prevalencia de la violencia por situación conyugal según tipo de violencia/1											
<b>Tipo fórmula:</b>		Valor Absoluto		<b>Frecuencia:</b> QUINQUENAL		<b>Dimensión:</b> Eficacia		<b>Sentido:</b> Descendente		<b>Tipo:</b> Estrategico			
Metas del Indicador													
						<b>Unidad de medida:</b> Porcentaje		<b>Tipo acumulado:</b> SUMATORIA					
Meta Programada													
Var	Enero	Febrero	Marzo	Abril	Mayo	Junio	Julio	Agosto	Septiembre	Octubre	Noviembre	Diciembre	TOTAL
55840	0.00	0.00	0.00	0.00	0.00	0.00	0.00	0.00	0.00	0.00	0.00	2.50	2.50
<b>Resultado</b>	0.00	0.00	0.00	0.00	0.00	0.00	0.00	0.00	0.00	0.00	0.00	2.50	2.50
Meta Realizada													
Var	Enero	Febrero	Marzo	Abril	Mayo	Junio	Julio	Agosto	Septiembre	Octubre	Noviembre	Diciembre	TOTAL
55840	0.00	0.00	0.00	0.00	0.00	0.00	0.00	0.00	0.00	0.00	0.00	0.00	0.00
<b>Resultado</b>	0.00	0.00	0.00	0.00	0.00	0.00	0.00	0.00	0.00	0.00	0.00	0.00	0.00
Avances del Indicador													
<b>Avance en el mes:</b>						0.00		<b>Avance al mes:</b>				0.00	
<b>Programado en el mes:</b>						0.00		<b>Programado al mes:</b>				0.00	
<b>% de cumplimiento:</b>						0.00		<b>% de cumplimiento:</b>				0.00	



139.FWE.R.E.241.O Políticas de Igualdad y Acceso de las Mujeres a una Vida Libre de Violencia  
[C1] Tasa de variación de asesorías brindadas.

<b>Nombre del PP o AI al que pertenece:</b>	139.FWE.R.E.241.O Políticas de Igualdad y Acceso de las Mujeres a una Vida Libre de Violencia		
<b>UR responsable del indicador:</b>	Instituto Veracruzano de las Mujeres		
<b>Dependencia o entidad responsable:</b>	Instituto Veracruzano de las Mujeres		
	<b>Nivel del objetivo del PP que mide:</b>	Componente	
<b>Beneficiario:</b>	Mujer		

**Características del Indicador**

<b>Fórmula :</b>	((Asesorías (jurídicas, psicológicas y/o sociales) brindadas en el año t/Asesorías (jurídicas, psicológicas y/o sociales) brindadas en el año t-1)-1)*100								
<b>Tipo fórmula:</b>	Tasa de variación	<b>Frecuencia:</b>	Anual	<b>Dimensión:</b>	Eficacia	<b>Sentido:</b>	Ascendente	<b>Tipo:</b>	Gestion
	Asesorías (jurídicas, psicológicas y/o sociales) brindadas en el año t (55846)			Asesorías (jurídicas, psicológicas y/o sociales) brindadas en el año t-1 (55851)					
<b>Unidad de medida:</b>	Asesorías	<b>Tipo acumulado:</b>	SUMATORIA	<b>Unidad de medida:</b>	Asesorías	<b>Tipo acumulado:</b>	SUMATORIA		

**Metas del Indicador**

**Meta Programada**

Var	Enero	Febrero	Marzo	Abril	Mayo	Junio	Julio	Agosto	Septiembre	Octubre	Noviembre	Diciembre	TOTAL
55846	0.00	0.00	0.00	0.00	0.00	0.00	0.00	0.00	0.00	0.00	0.00	17,358.00	17,358.00
55851	0.00	0.00	0.00	0.00	0.00	0.00	0.00	0.00	0.00	0.00	0.00	18,233.00	18,233.00
<b>Resultado</b>	0.00	0.00	0.00	0.00	0.00	0.00	0.00	0.00	0.00	0.00	0.00	-4.80	-4.80

**Meta Realizada**


Var	Enero	Febrero	Marzo	Abril	Mayo	Junio	Julio	Agosto	Septiembre	Octubre	Noviembre	Diciembre	TOTAL
55846	0.00	0.00	0.00	0.00	0.00	0.00	0.00	0.00	0.00	0.00	0.00	0.00	0.00
55851	0.00	0.00	0.00	0.00	0.00	0.00	0.00	0.00	0.00	0.00	0.00	0.00	0.00
<b>Resultado</b>	0.00	0.00	0.00	0.00	0.00	0.00	0.00	0.00	0.00	0.00	0.00	0.00	0.00

**Avances del Indicador**

<b>Avance en el mes:</b>	0.00	<b>Avance al mes:</b>	0.00
<b>Programado en el mes:</b>	0.00	<b>Programado al mes:</b>	0.00
<b>% de cumplimiento:</b>	0.00	<b>% de cumplimiento:</b>	0.00



139.FWE.R.E.241.O Políticas de Igualdad y Acceso de las Mujeres a una Vida Libre de Violencia																			
[C2] Proporción de capacitaciones de igualdad y prevención de la violencia impartidas																			
<b>Nombre del PP o AI al que pertenece:</b>		139.FWE.R.E.241.O Políticas de Igualdad y Acceso de las Mujeres a una Vida Libre de Violencia																	
<b>UR responsable del indicador:</b>		Instituto Veracruzano de las Mujeres																	
<b>Dependencia o entidad responsable:</b>		Instituto Veracruzano de las Mujeres																	
								<b>Nivel del objetivo del PP que mide:</b>			Componente								
<b>Beneficiario:</b>		Mujer																	
Características del Indicador																			
<b>Fórmula :</b>		(Capacitaciones de igualdad y prevención de la violencia impartidas/Capacitaciones de igualdad y prevención de la violencia, solicitadas)*100																	
<b>Tipo fórmula:</b>		Otras proporciones		<b>Frecuencia:</b>		Semestral		<b>Dimensión:</b>		Eficacia		<b>Sentido:</b>		Ascendente		<b>Tipo:</b>		Gestion	
<b>Capacitaciones de igualdad y prevención de la violencia impartidas (55855)</b>							<b>Capacitaciones de igualdad y prevención de la violencia, solicitadas (55857)</b>												
<b>Unidad de medida:</b>		Capacitaciones		<b>Tipo acumulado:</b>		SUMATORIA		<b>Unidad de medida:</b>		Capacitaciones		<b>Tipo acumulado:</b>		SUMATORIA					
Metas del Indicador																			
Meta Programada																			
Var	Enero	Febrero	Marzo	Abril	Mayo	Junio	Julio	Agosto	Septiembre	Octubre	Noviembre	Diciembre	TOTAL						
55855	0.00	0.00	0.00	0.00	0.00	1,450.00	0.00	0.00	0.00	0.00	0.00	3,915.00	5,365.00						
55857	0.00	0.00	0.00	0.00	0.00	1,450.00	0.00	0.00	0.00	0.00	0.00	3,915.00	5,365.00						
<b>Resultado</b>	0.00	0.00	0.00	0.00	0.00	100.00	0.00	0.00	0.00	0.00	0.00	100.00	100.00						
Meta Realizada																			
Var	Enero	Febrero	Marzo	Abril	Mayo	Junio	Julio	Agosto	Septiembre	Octubre	Noviembre	Diciembre	TOTAL						
55855	0.00	0.00	0.00	0.00	0.00	0.00	0.00	0.00	0.00	0.00	0.00	0.00	0.00						
55857	0.00	0.00	0.00	0.00	0.00	0.00	0.00	0.00	0.00	0.00	0.00	0.00	0.00						
<b>Resultado</b>	0.00	0.00	0.00	0.00	0.00	0.00	0.00	0.00	0.00	0.00	0.00	0.00	0.00						
Avances del Indicador																			
<b>Avance en el mes:</b>		0.00						<b>Avance al mes:</b>		0.00									
<b>Programado en el mes:</b>		0.00						<b>Programado al mes:</b>		0.00									
<b>% de cumplimiento:</b>		0.00						<b>% de cumplimiento:</b>		0.00									



139.FWE.R.E.241.O Políticas de Igualdad y Acceso de las Mujeres a una Vida Libre de Violencia [A3.C1] Proporción de mujeres mayores de 18 años y más que reciben asesoría de no violencia.																			
<b>Nombre del PP o AI al que pertenece:</b>		139.FWE.R.E.241.O Políticas de Igualdad y Acceso de las Mujeres a una Vida Libre de Violencia																	
<b>UR responsable del indicador:</b>		Instituto Veracruzano de las Mujeres																	
<b>Dependencia o entidad responsable:</b>		Instituto Veracruzano de las Mujeres																	
		<b>Nivel del objetivo del PP que mide:</b>						Actividad											
<b>Beneficiario:</b>		Mujer																	
Características del Indicador																			
<b>Fórmula :</b>		(Mujeres de 18 años y más que reciben asesoría de no violencia/Mujeres que solicitaron asesoría)*100																	
<b>Tipo fórmula:</b>		Otras proporciones		<b>Frecuencia:</b>		Trimestral		<b>Dimensión:</b>		Eficacia		<b>Sentido:</b>		Ascendente		<b>Tipo:</b>		Gestion	
<b>Mujeres de 18 años y más que reciben asesoría de no violencia (55868)</b>						<b>Mujeres que solicitaron asesoría (55870)</b>													
<b>Unidad de medida:</b>		Mujeres > de 18 años		<b>Tipo acumulado:</b>		SUMATORIA		<b>Unidad de medida:</b>		Mujeres		<b>Tipo acumulado:</b>		SUMATORIA					
Metas del Indicador																			
Meta Programada																			
Var	Enero	Febrero	Marzo	Abril	Mayo	Junio	Julio	Agosto	Septiembre	Octubre	Noviembre	Diciembre	TOTAL						
55868	0.00	0.00	133.00	0.00	0.00	133.00	0.00	0.00	608.00	0.00	0.00	1,058.00	1,932.00						
55870	0.00	0.00	654.00	0.00	0.00	1,312.00	0.00	0.00	2,259.00	0.00	0.00	2,738.00	6,963.00						
<b>Resultado</b>	0.00	0.00	20.34	0.00	0.00	10.14	0.00	0.00	26.91	0.00	0.00	38.64	27.75						
Meta Realizada																			
Var	Enero	Febrero	Marzo	Abril	Mayo	Junio	Julio	Agosto	Septiembre	Octubre	Noviembre	Diciembre	TOTAL						
55868	0.00	0.00	667.00	0.00	0.00	0.00	0.00	0.00	0.00	0.00	0.00	0.00	667.00						
55870	0.00	0.00	1,764.00	0.00	0.00	0.00	0.00	0.00	0.00	0.00	0.00	0.00	1,764.00						
<b>Resultado</b>	0.00	0.00	37.81	0.00	0.00	0.00	0.00	0.00	0.00	0.00	0.00	0.00	37.81						
Avances del Indicador																			
<b>Avance en el mes:</b>		37.81						<b>Avance al mes:</b>		37.81									
<b>Programado en el mes:</b>		20.34						<b>Programado al mes:</b>		20.34									
<b>% de cumplimiento:</b>		185.89						<b>% de cumplimiento:</b>		185.89									




**Justificación del Incumplimiento del Indicador por Mes**

	<b>Justificación</b>	<b>Adjunto</b>
Marzo	<p>PAIBIM: Se debe al fortalecimiento de las acciones de difusión y prevención realizadas por las profesionistas de los Centros LIBRE, mediante actividades en comunidades, municipios y espacios públicos.</p> <p>Asimismo, a la coordinación con diversas dependencias e instituciones que se sumaron a la difusión de los servicios y actividades, permitió ampliar significativamente el alcance de atención. La implementación de talleres, cursos, capacitaciones y la difusión de las Cartillas de Derechos de las Mujeres —como estrategia a nivel nacional—favoreció la sensibilización y el acercamiento a más usuarias.</p> <p>Adicionalmente, el reconocimiento de los Centros LIBRE como espacios seguros y accesibles incrementó la afluencia de mujeres que solicitaron asesoría, lo que derivó en una mayor cobertura y el rebase de la meta establecida.</p>	NO



139.FWE.R.E.241.O Políticas de Igualdad y Acceso de las Mujeres a una Vida Libre de Violencia [A4.C1] Proporción de mujeres menores de 18 años que reciben asesoría de no violencia.																			
<b>Nombre del PP o AI al que pertenece:</b>		139.FWE.R.E.241.O Políticas de Igualdad y Acceso de las Mujeres a una Vida Libre de Violencia																	
<b>UR responsable del indicador:</b>		Instituto Veracruzano de las Mujeres																	
<b>Dependencia o entidad responsable:</b>		Instituto Veracruzano de las Mujeres																	
										<b>Nivel del objetivo del PP que mide:</b>		Actividad							
<b>Beneficiario:</b>		Mujer																	
Características del Indicador																			
<b>Fórmula :</b>		(Mujeres menores de 18 años que reciben asesoría de no violencia/Mujeres que solicitaron asesoría)*100																	
<b>Tipo fórmula:</b>		Otras proporciones		<b>Frecuencia:</b>		Trimestral		<b>Dimensión:</b>		Eficacia		<b>Sentido:</b>		Constante		<b>Tipo:</b>		Gestion	
Mujeres menores de 18 años que reciben asesoría de no violencia (55873)							Mujeres que solicitaron asesoría (55876)												
<b>Unidad de medida:</b>		Mujeres < de 18 años		<b>Tipo acumulado:</b>		SUMATORIA		<b>Unidad de medida:</b>		Mujeres		<b>Tipo acumulado:</b>		SUMATORIA					
Metas del Indicador																			
Meta Programada																			
Var	Enero	Febrero	Marzo	Abril	Mayo	Junio	Julio	Agosto	Septiembre	Octubre	Noviembre	Diciembre	TOTAL						
55873	0.00	0.00	14.00	0.00	0.00	17.00	0.00	0.00	39.00	0.00	0.00	62.00	132.00						
55876	0.00	0.00	654.00	0.00	0.00	1,312.00	0.00	0.00	2,259.00	0.00	0.00	2,738.00	6,963.00						
<b>Resultado</b>	0.00	0.00	2.14	0.00	0.00	1.30	0.00	0.00	1.73	0.00	0.00	2.26	1.90						
Meta Realizada																			
Var	Enero	Febrero	Marzo	Abril	Mayo	Junio	Julio	Agosto	Septiembre	Octubre	Noviembre	Diciembre	TOTAL						
55873	0.00	0.00	44.00	0.00	0.00	0.00	0.00	0.00	0.00	0.00	0.00	0.00	44.00						
55876	0.00	0.00	1,764.00	0.00	0.00	0.00	0.00	0.00	0.00	0.00	0.00	0.00	1,764.00						
<b>Resultado</b>	0.00	0.00	2.49	0.00	0.00	0.00	0.00	0.00	0.00	0.00	0.00	0.00	2.49						
Avances del Indicador																			
<b>Avance en el mes:</b>						2.49		<b>Avance al mes:</b>						2.49					
<b>Programado en el mes:</b>						2.14		<b>Programado al mes:</b>						2.14					
<b>% de cumplimiento:</b>						116.36		<b>% de cumplimiento:</b>						116.36					



**Justificación del Incumplimiento del Indicador por Mes**

	Justificación	Adjunto
Marzo	<p>PAIBIM: Se debe al fortalecimiento de las acciones de difusión y prevención realizadas a través de los Centros LIBRE, rebasando la meta establecida. Se llevaron a cabo actividades dirigidas a niñas, niños y adolescentes, incluyendo charlas en escuelas, talleres y acciones de sensibilización sobre la no violencia y los derechos de las mujeres, lo que permitió un mayor alcance en este grupo de población. Asimismo, la coordinación con diversas dependencias favoreció la canalización y atención de más casos.</p> <p>El reconocimiento de los Centros LIBRE como espacios seguros también contribuyó a incrementar la afluencia de menores.</p> <p>Asuntos jurídicos: se considera que ha sido por las actividades de difusión y mayor cobertura en municipios con los Centros LIBRE que se encuentran distribuidos en el Estado, han colaborado y trabajado por la difusión de los servicios con los que se cuentan, de tal manera que se a logrado difundir y expandir las opciones de atención a la violencia y no violencia, motivo por el cual se han superado las metas programadas.</p>	NO




139.FWE.R.E.241.O Políticas de Igualdad y Acceso de las Mujeres a una Vida Libre de Violencia																	
[A5.C1] Proporción de instituciones que capturan información en el Banco Nacional y/o Estatal de Datos e Información sobre casos de Violencia contra las Mujeres																	
<b>Nombre del PP o AI al que pertenece:</b>		139.FWE.R.E.241.O Políticas de Igualdad y Acceso de las Mujeres a una Vida Libre de Violencia															
<b>UR responsable del indicador:</b>		Instituto Veracruzano de las Mujeres															
<b>Dependencia o entidad responsable:</b>		Instituto Veracruzano de las Mujeres															
								<b>Nivel del objetivo del PP que mide:</b>		Actividad							
<b>Beneficiario:</b>		Mujer															
Características del Indicador																	
<b>Fórmula :</b>		(Instituciones que capturarán información al BANAIVIM-BANESVIM/Instituciones obligadas a suministrar información al BANAIVIM-BANESVIM)*100															
<b>Tipo fórmula:</b>		Otras proporciones		<b>Frecuencia:</b>		Trimestral		<b>Dimensión:</b>		Eficacia		<b>Sentido:</b>		Ascendente		<b>Tipo:</b>	Gestion
<b>Instituciones que capturarán información al BANAIVIM-BANESVIM (55879)</b>						<b>Instituciones obligadas a suministrar información al BANAIVIM-BANESVIM (55884)</b>											
<b>Unidad de medida:</b>		Instituciones		<b>Tipo acumulado:</b>		MÁXIMO		<b>Unidad de medida:</b>		Instituciones		<b>Tipo acumulado:</b>		MÁXIMO			
Metas del Indicador																	
Meta Programada																	
Var	Enero	Febrero	Marzo	Abril	Mayo	Junio	Julio	Agosto	Septiembre	Octubre	Noviembre	Diciembre	TOTAL				
55879	0.00	0.00	42.00	0.00	0.00	49.00	0.00	0.00	56.00	0.00	0.00	60.00	60.00				
55884	0.00	0.00	42.00	0.00	0.00	49.00	0.00	0.00	56.00	0.00	0.00	60.00	60.00				
<b>Resultado</b>	0.00	0.00	100.00	0.00	0.00	100.00	0.00	0.00	100.00	0.00	0.00	100.00	100.00				
Meta Realizada																	
Var	Enero	Febrero	Marzo	Abril	Mayo	Junio	Julio	Agosto	Septiembre	Octubre	Noviembre	Diciembre	TOTAL				
55879	0.00	0.00	52.00	0.00	0.00	0.00	0.00	0.00	0.00	0.00	0.00	0.00	52.00				
55884	0.00	0.00	42.00	0.00	0.00	0.00	0.00	0.00	0.00	0.00	0.00	0.00	42.00				
<b>Resultado</b>	0.00	0.00	0.00	0.00	0.00	0.00	0.00	0.00	0.00	0.00	0.00	0.00	123.81				
Avances del Indicador																	
<b>Avance en el mes:</b>		0.00						<b>Avance al mes:</b>		123.81							
<b>Programado en el mes:</b>		100.00						<b>Programado al mes:</b>		100.00							
<b>% de cumplimiento:</b>		0.00						<b>% de cumplimiento:</b>		123.81							




139.FWE.R.E.241.O Políticas de Igualdad y Acceso de las Mujeres a una Vida Libre de Violencia [A3.C2] Proporción de satisfacción de personas capacitadas.																			
<b>Nombre del PP o AI al que pertenece:</b>		139.FWE.R.E.241.O Políticas de Igualdad y Acceso de las Mujeres a una Vida Libre de Violencia																	
<b>UR responsable del indicador:</b>		Instituto Veracruzano de las Mujeres																	
<b>Dependencia o entidad responsable:</b>		Instituto Veracruzano de las Mujeres																	
		<b>Nivel del objetivo del PP que mide:</b>						Actividad											
<b>Beneficiario:</b>		Mujer																	
Características del Indicador																			
<b>Fórmula :</b>		(Encuestas que resultan con calificación mayor a 86%/Encuestas aplicadas)*100																	
<b>Tipo fórmula:</b>		Otras proporciones		<b>Frecuencia:</b>		Semestral		<b>Dimensión:</b>		Calidad		<b>Sentido:</b>		Ascendente		<b>Tipo:</b>		Gestion	
<b>Encuestas que resultan con calificación mayor a 86% (55907)</b>						<b>Encuestas aplicadas (55910)</b>													
<b>Unidad de medida:</b>		Encuestas		<b>Tipo acumulado:</b>		SUMATORIA		<b>Unidad de medida:</b>		Encuestas		<b>Tipo acumulado:</b>		SUMATORIA					
Metas del Indicador																			
Meta Programada																			
Var	Enero	Febrero	Marzo	Abril	Mayo	Junio	Julio	Agosto	Septiembre	Octubre	Noviembre	Diciembre	TOTAL						
55907	0.00	0.00	0.00	0.00	0.00	5,632.00	0.00	0.00	0.00	0.00	0.00	13,265.00	18,897.00						
55910	0.00	0.00	0.00	0.00	0.00	5,755.00	0.00	0.00	0.00	0.00	0.00	13,403.00	19,158.00						
<b>Resultado</b>	0.00	0.00	0.00	0.00	0.00	97.86	0.00	0.00	0.00	0.00	0.00	98.97	98.64						
Meta Realizada																			
Var	Enero	Febrero	Marzo	Abril	Mayo	Junio	Julio	Agosto	Septiembre	Octubre	Noviembre	Diciembre	TOTAL						
55907	0.00	0.00	0.00	0.00	0.00	0.00	0.00	0.00	0.00	0.00	0.00	0.00	0.00						
55910	0.00	0.00	0.00	0.00	0.00	0.00	0.00	0.00	0.00	0.00	0.00	0.00	0.00						
<b>Resultado</b>	0.00	0.00	0.00	0.00	0.00	0.00	0.00	0.00	0.00	0.00	0.00	0.00	0.00						
Avances del Indicador																			
<b>Avance en el mes:</b>		0.00						<b>Avance al mes:</b>		0.00									
<b>Programado en el mes:</b>		0.00						<b>Programado al mes:</b>		0.00									
<b>% de cumplimiento:</b>		0.00						<b>% de cumplimiento:</b>		0.00									



139.FWE.R.E.241.O Políticas de Igualdad y Acceso de las Mujeres a una Vida Libre de Violencia [A4.C2] Proporción de Eventos de sensibilización realizados.																			
<b>Nombre del PP o AI al que pertenece:</b>		139.FWE.R.E.241.O Políticas de Igualdad y Acceso de las Mujeres a una Vida Libre de Violencia																	
<b>UR responsable del indicador:</b>		Instituto Veracruzano de las Mujeres																	
<b>Dependencia o entidad responsable:</b>		Instituto Veracruzano de las Mujeres																	
								<b>Nivel del objetivo del PP que mide:</b>		Actividad									
<b>Beneficiario:</b>		Mujer																	
Características del Indicador																			
<b>Fórmula :</b>		(Eventos de sensibilización realizados/Capacitaciones de igualdad y prevención de la violencia impartidas)*100																	
<b>Tipo fórmula:</b>		Otras proporciones		<b>Frecuencia:</b>		Semestral		<b>Dimensión:</b>		Eficacia		<b>Sentido:</b>		Constante		<b>Tipo:</b>		Gestion	
<b>Eventos de sensibilización realizados (55914)</b>						<b>Capacitaciones de igualdad y prevención de la violencia impartidas (55917)</b>													
<b>Unidad de medida:</b>		Eventos		<b>Tipo acumulado:</b>		SUMATORIA		<b>Unidad de medida:</b>		Capacitaciones		<b>Tipo acumulado:</b>		SUMATORIA					
Metas del Indicador																			
Meta Programada																			
Var	Enero	Febrero	Marzo	Abril	Mayo	Junio	Julio	Agosto	Septiembre	Octubre	Noviembre	Diciembre	TOTAL						
55914	0.00	0.00	0.00	0.00	0.00	1,329.00	0.00	0.00	0.00	0.00	0.00	3,725.00	5,054.00						
55917	0.00	0.00	0.00	0.00	0.00	1,450.00	0.00	0.00	0.00	0.00	0.00	3,915.00	5,365.00						
<b>Resultado</b>	0.00	0.00	0.00	0.00	0.00	91.66	0.00	0.00	0.00	0.00	0.00	95.15	94.20						
Meta Realizada																			
Var	Enero	Febrero	Marzo	Abril	Mayo	Junio	Julio	Agosto	Septiembre	Octubre	Noviembre	Diciembre	TOTAL						
55914	0.00	0.00	0.00	0.00	0.00	0.00	0.00	0.00	0.00	0.00	0.00	0.00	0.00						
55917	0.00	0.00	0.00	0.00	0.00	0.00	0.00	0.00	0.00	0.00	0.00	0.00	0.00						
<b>Resultado</b>	0.00	0.00	0.00	0.00	0.00	0.00	0.00	0.00	0.00	0.00	0.00	0.00	0.00						
Avances del Indicador																			
<b>Avance en el mes:</b>						0.00		<b>Avance al mes:</b>						0.00					
<b>Programado en el mes:</b>						0.00		<b>Programado al mes:</b>						0.00					
<b>% de cumplimiento:</b>						0.00		<b>% de cumplimiento:</b>						0.00					



139.FWE.R.E.241.O Políticas de Igualdad y Acceso de las Mujeres a una Vida Libre de Violencia																			
[A1.C2] Promedio de mujeres que recibieron capacitación.																			
<b>Nombre del PP o AI al que pertenece:</b>		139.FWE.R.E.241.O Políticas de Igualdad y Acceso de las Mujeres a una Vida Libre de Violencia																	
<b>UR responsable del indicador:</b>		Instituto Veracruzano de las Mujeres																	
<b>Dependencia o entidad responsable:</b>		Instituto Veracruzano de las Mujeres																	
								<b>Nivel del objetivo del PP que mide:</b>			Actividad								
<b>Beneficiario:</b>		Mujer																	
Características del Indicador																			
<b>Fórmula :</b>		(Mujeres que recibieron capacitación/Capacitaciones de igualdad y prevención de la violencia impartidas)																	
<b>Tipo fórmula:</b>		Razón o promedio		<b>Frecuencia:</b>		Semestral		<b>Dimensión:</b>		Eficacia		<b>Sentido:</b>		Ascendente		<b>Tipo:</b>		Gestion	
<b>Mujeres que recibieron capacitación (55886)</b>						<b>Capacitaciones de igualdad y prevención de la violencia impartidas (55895)</b>													
<b>Unidad de medida:</b>		Mujeres		<b>Tipo acumulado:</b>		SUMATORIA		<b>Unidad de medida:</b>		Capacitaciones		<b>Tipo acumulado:</b>		SUMATORIA					
Metas del Indicador																			
Meta Programada																			
Var	Enero	Febrero	Marzo	Abril	Mayo	Junio	Julio	Agosto	Septiembre	Octubre	Noviembre	Diciembre	TOTAL						
55886	0.00	0.00	0.00	0.00	0.00	24,528.00	0.00	0.00	0.00	0.00	0.00	1,205,148.00	1,229,676.00						
55895	0.00	0.00	0.00	0.00	0.00	1,450.00	0.00	0.00	0.00	0.00	0.00	3,915.00	5,365.00						
<b>Resultado</b>	0.00	0.00	0.00	0.00	0.00	16.92	0.00	0.00	0.00	0.00	0.00	307.83	229.20						
Meta Realizada																			
Var	Enero	Febrero	Marzo	Abril	Mayo	Junio	Julio	Agosto	Septiembre	Octubre	Noviembre	Diciembre	TOTAL						
55886	0.00	0.00	0.00	0.00	0.00	0.00	0.00	0.00	0.00	0.00	0.00	0.00	0.00						
55895	0.00	0.00	0.00	0.00	0.00	0.00	0.00	0.00	0.00	0.00	0.00	0.00	0.00						
<b>Resultado</b>	0.00	0.00	0.00	0.00	0.00	0.00	0.00	0.00	0.00	0.00	0.00	0.00	0.00						
Avances del Indicador																			
<b>Avance en el mes:</b>						0.00		<b>Avance al mes:</b>						0.00					
<b>Programado en el mes:</b>						0.00		<b>Programado al mes:</b>						0.00					
<b>% de cumplimiento:</b>						0.00		<b>% de cumplimiento:</b>						0.00					



139.FWE.R.E.241.O Políticas de Igualdad y Acceso de las Mujeres a una Vida Libre de Violencia [A1.C1] Proporción de mujeres de 18 años y más en situación de violencia que recibieron asesoría.													
<b>Nombre del PP o AI al que pertenece:</b>		139.FWE.R.E.241.O Políticas de Igualdad y Acceso de las Mujeres a una Vida Libre de Violencia											
<b>UR responsable del indicador:</b>		Instituto Veracruzano de las Mujeres											
<b>Dependencia o entidad responsable:</b>		Instituto Veracruzano de las Mujeres											
		<b>Nivel del objetivo del PP que mide:</b>						Actividad					
<b>Beneficiario:</b>		Mujer											
Características del Indicador													
<b>Fórmula :</b>		(Mujeres de 18 años y más en situación de violencia que reciben asesoría/Mujeres que solicitaron asesoría)*100											
<b>Tipo fórmula:</b>		Otras proporciones		<b>Frecuencia:</b> Trimestral		<b>Dimensión:</b> Eficacia		<b>Sentido:</b> Ascendente		<b>Tipo:</b> Gestion			
<b>Mujeres de 18 años y más en situación de violencia que reciben asesoría (55859)</b>						<b>Mujeres que solicitaron asesoría (55861)</b>							
<b>Unidad de medida:</b> Mujeres		<b>Tipo acumulado:</b> SUMATORIA		<b>Unidad de medida:</b> Mujeres		<b>Tipo acumulado:</b> SUMATORIA							
Metas del Indicador													
Meta Programada													
Var	Enero	Febrero	Marzo	Abril	Mayo	Junio	Julio	Agosto	Septiembre	Octubre	Noviembre	Diciembre	TOTAL
55859	0.00	0.00	484.00	0.00	0.00	1,124.00	0.00	0.00	1,539.00	0.00	0.00	1,555.00	4,702.00
55861	0.00	0.00	654.00	0.00	0.00	1,312.00	0.00	0.00	2,259.00	0.00	0.00	2,738.00	6,963.00
<b>Resultado</b>	0.00	0.00	74.01	0.00	0.00	85.67	0.00	0.00	68.13	0.00	0.00	56.79	67.53
Meta Realizada													
Var	Enero	Febrero	Marzo	Abril	Mayo	Junio	Julio	Agosto	Septiembre	Octubre	Noviembre	Diciembre	TOTAL
55859	0.00	0.00	999.00	0.00	0.00	0.00	0.00	0.00	0.00	0.00	0.00	0.00	999.00
55861	0.00	0.00	1,764.00	0.00	0.00	0.00	0.00	0.00	0.00	0.00	0.00	0.00	1,764.00
<b>Resultado</b>	0.00	0.00	56.63	0.00	0.00	0.00	0.00	0.00	0.00	0.00	0.00	0.00	56.63
Avances del Indicador													
<b>Avance en el mes:</b>		56.63					<b>Avance al mes:</b>		56.63				
<b>Programado en el mes:</b>		74.01					<b>Programado al mes:</b>		74.01				
<b>% de cumplimiento:</b>		76.52					<b>% de cumplimiento:</b>		76.52				





**Gobierno del Estado de Veracruz de Ignacio de la Llave**  
Presupuesto Basado en Resultados - Sistema de Evaluación del Desempeño  
Reporte de Avance de Indicadores y Justificaciones

Reporte al mes de Marzo de 2026

**Justificación del Incumplimiento del Indicador por Mes**

	<b>Justificación</b>	<b>Adjunto</b>
Marzo	PAIBIM: el incumplimiento se debe al incremento en la demanda de asesorías por parte de mujeres en situación de violencia, derivado de la mayor difusión y posicionamiento de los Centros LIBRE como espacios seguros y accesibles. Asimismo, la realización de talleres, cursos y actividades de sensibilización favoreció una mayor afluencia de usuarias y el fortalecimiento de la confianza, lo que permitió ampliar la cobertura de atención.	NO



139.FWE.R.E.241.O Políticas de Igualdad y Acceso de las Mujeres a una Vida Libre de Violencia [A2.C1] Proporción de mujeres menores de 18 años en situación de violencia que recibieron asesoría.													
<b>Nombre del PP o AI al que pertenece:</b>		139.FWE.R.E.241.O Políticas de Igualdad y Acceso de las Mujeres a una Vida Libre de Violencia											
<b>UR responsable del indicador:</b>		Instituto Veracruzano de las Mujeres											
<b>Dependencia o entidad responsable:</b>		Instituto Veracruzano de las Mujeres											
		<b>Nivel del objetivo del PP que mide:</b>						Actividad					
<b>Beneficiario:</b>		Mujer											
Características del Indicador													
<b>Fórmula :</b>		(Mujeres menores de 18 años en situación de violencia que reciben asesoría/Mujeres que solicitaron asesoría)*100											
<b>Tipo fórmula:</b>		Otras proporciones		<b>Frecuencia:</b> Trimestral		<b>Dimensión:</b> Eficacia		<b>Sentido:</b> Constante		<b>Tipo:</b> Gestion			
Mujeres menores de 18 años en situación de violencia que reciben asesoría (55865)						Mujeres que solicitaron asesoría (55866)							
<b>Unidad de medida:</b> Mujeres < de 18 años		<b>Tipo acumulado:</b> SUMATORIA		<b>Unidad de medida:</b> Mujeres		<b>Tipo acumulado:</b> SUMATORIA							
Metas del Indicador													
Meta Programada													
Var	Enero	Febrero	Marzo	Abril	Mayo	Junio	Julio	Agosto	Septiembre	Octubre	Noviembre	Diciembre	TOTAL
55865	0.00	0.00	23.00	0.00	0.00	38.00	0.00	0.00	73.00	0.00	0.00	63.00	197.00
55866	0.00	0.00	654.00	0.00	0.00	1,312.00	0.00	0.00	2,259.00	0.00	0.00	2,738.00	6,963.00
<b>Resultado</b>	0.00	0.00	3.52	0.00	0.00	2.90	0.00	0.00	3.23	0.00	0.00	2.30	2.83
Meta Realizada													
Var	Enero	Febrero	Marzo	Abril	Mayo	Junio	Julio	Agosto	Septiembre	Octubre	Noviembre	Diciembre	TOTAL
55865	0.00	0.00	54.00	0.00	0.00	0.00	0.00	0.00	0.00	0.00	0.00	0.00	54.00
55866	0.00	0.00	1,764.00	0.00	0.00	0.00	0.00	0.00	0.00	0.00	0.00	0.00	1,764.00
<b>Resultado</b>	0.00	0.00	3.06	0.00	0.00	0.00	0.00	0.00	0.00	0.00	0.00	0.00	3.06
Avances del Indicador													
<b>Avance en el mes:</b>		3.06					<b>Avance al mes:</b>		3.06				
<b>Programado en el mes:</b>		3.52					<b>Programado al mes:</b>		3.52				
<b>% de cumplimiento:</b>		86.93					<b>% de cumplimiento:</b>		86.93				



**Gobierno del Estado de Veracruz de Ignacio de la Llave**  
Presupuesto Basado en Resultados - Sistema de Evaluación del Desempeño  
Reporte de Avance de Indicadores y Justificaciones

Reporte al mes de Marzo de 2026

**Justificación del Incumplimiento del Indicador por Mes**

	<b>Justificación</b>	<b>Adjunto</b>
Marzo	PAIBIM: El incumplimiento se debe al incremento en la atención a menores de 18 años en situación de violencia, derivado de la mayor difusión y confianza generada por los Centros LIBRE como espacios seguros. Las actividades realizadas, como talleres, charlas y acciones de sensibilización, facilitaron la identificación y canalización de casos, así como el acercamiento de niñas y adolescentes acompañadas de familiares o tutores.	NO



139.FWE.R.E.241.O Políticas de Igualdad y Acceso de las Mujeres a una Vida Libre de Violencia  
[A2.C2] Promedio de hombres que recibieron capacitación.

<b>Nombre del PP o AI al que pertenece:</b>	139.FWE.R.E.241.O Políticas de Igualdad y Acceso de las Mujeres a una Vida Libre de Violencia		
<b>UR responsable del indicador:</b>	Instituto Veracruzano de las Mujeres		
<b>Dependencia o entidad responsable:</b>	Instituto Veracruzano de las Mujeres		
		<b>Nivel del objetivo del PP que mide:</b>	Actividad
<b>Beneficiario:</b>	Mujer		

**Características del Indicador**

<b>Fórmula :</b>	(Hombres que recibieron capacitación/Capacitaciones de igualdad y prevención de la violencia impartidas)											
<b>Tipo fórmula:</b>	Razón o promedio	<b>Frecuencia:</b>	Semestral	<b>Dimensión:</b>	Eficacia	<b>Sentido:</b>	Ascendente	<b>Tipo:</b>	Gestion			
<b>Hombres que recibieron capacitación (55899)</b>				<b>Capacitaciones de igualdad y prevención de la violencia impartidas (55902)</b>								
<b>Unidad de medida:</b>	Hombres	<b>Tipo acumulado:</b>	SUMATORIA	<b>Unidad de medida:</b>	Capacitaciones	<b>Tipo acumulado:</b>	SUMATORIA					

**Metas del Indicador**

**Meta Programada**

Var	Enero	Febrero	Marzo	Abril	Mayo	Junio	Julio	Agosto	Septiembre	Octubre	Noviembre	Diciembre	TOTAL
55899	0.00	0.00	0.00	0.00	0.00	5,900.00	0.00	0.00	0.00	0.00	0.00	215,391.00	221,291.00
55902	0.00	0.00	0.00	0.00	0.00	1,450.00	0.00	0.00	0.00	0.00	0.00	3,915.00	5,365.00
<b>Resultado</b>	0.00	0.00	0.00	0.00	0.00	4.07	0.00	0.00	0.00	0.00	0.00	55.02	41.25






**Meta Realizada**

Var	Enero	Febrero	Marzo	Abril	Mayo	Junio	Julio	Agosto	Septiembre	Octubre	Noviembre	Diciembre	TOTAL
55899	0.00	0.00	0.00	0.00	0.00	0.00	0.00	0.00	0.00	0.00	0.00	0.00	0.00
55902	0.00	0.00	0.00	0.00	0.00	0.00	0.00	0.00	0.00	0.00	0.00	0.00	0.00
<b>Resultado</b>	0.00	0.00	0.00	0.00	0.00	0.00	0.00	0.00	0.00	0.00	0.00	0.00	0.00

**Avances del Indicador**

<b>Avance en el mes:</b>	0.00	<b>Avance al mes:</b>	0.00
<b>Programado en el mes:</b>	0.00	<b>Programado al mes:</b>	0.00
<b>% de cumplimiento:</b>	0.00	<b>% de cumplimiento:</b>	0.00



Responsables de la Información	
Nombre, cargo y firma del Responsable del Indicador	Nombre, cargo y firma del Titular de la Unidad Responsable
  Evelia Miranda Ruiz / Mary Miyoshi Pedroza García. Jefa de la Oficina de Asuntos Jurídicos/Secretaría Ejecutiva	 Zaira Fabiola Del Toro Olivares Directora General del Instituto Veracruzano de las Mujeres
Nombre, cargo y firma del Enlace Institucional	Nombre, cargo y firma del Titular de la dependencia o Entidad
 Viridiana Santiago Clemente Jefa de la Oficina de Planeación y Evaluación	 Zaira Fabiola Del Toro Olivares Directora General del Instituto Veracruzano de las Mujeres

**139.FWE.R.E.259.O Refugio Estatal de Mujeres en Situación de Violencia**  
[Fin] Número de feminicidios en Veracruz.

<b>Nombre del PP o AI al que pertenece:</b>	139.FWE.R.E.259.O Refugio Estatal de Mujeres en Situación de Violencia		
<b>UR responsable del indicador:</b>	Instituto Veracruzano de las Mujeres		
<b>Dependencia o entidad responsable:</b>	Instituto Veracruzano de las Mujeres		
		<b>Nivel del objetivo del PP que mide:</b>	Fin
<b>Beneficiario:</b>	Mujer		

**Características del Indicador**

<b>Fórmula :</b>	Número de feminicidios en Veracruz/1											
<b>Tipo fórmula:</b>	Valor Absoluto	<b>Frecuencia:</b>	Anual	<b>Dimensión:</b>	Eficacia	<b>Sentido:</b>	Descendente	<b>Tipo:</b>	Estrategico			
<b>Número de feminicidios en Veracruz (55753)</b>												
<b>Unidad de medida:</b>	Presuntos feminicidios	<b>Tipo acumulado:</b>	SUMATORIA									

**Metas del Indicador**

**Meta Programada**


Var	Enero	Febrero	Marzo	Abril	Mayo	Junio	Julio	Agosto	Septiembre	Octubre	Noviembre	Diciembre	TOTAL
55753	0.00	0.00	0.00	0.00	0.00	0.00	0.00	0.00	0.00	0.00	0.00	40.00	40.00
<b>Resultado</b>	0.00	0.00	0.00	0.00	0.00	0.00	0.00	0.00	0.00	0.00	0.00	40.00	40.00

**Meta Realizada**

Var	Enero	Febrero	Marzo	Abril	Mayo	Junio	Julio	Agosto	Septiembre	Octubre	Noviembre	Diciembre	TOTAL
55753	0.00	0.00	0.00	0.00	0.00	0.00	0.00	0.00	0.00	0.00	0.00	0.00	0.00
<b>Resultado</b>	0.00	0.00	0.00	0.00	0.00	0.00	0.00	0.00	0.00	0.00	0.00	0.00	0.00

**Avances del Indicador**

<b>Avance en el mes:</b>	0.00	<b>Avance al mes:</b>	0.00
<b>Programado en el mes:</b>	0.00	<b>Programado al mes:</b>	0.00
<b>% de cumplimiento:</b>	0.00	<b>% de cumplimiento:</b>	0.00



**139.FWE.R.E.259.O Refugio Estatal de Mujeres en Situación de Violencia**  
[P] Proporción de mujeres con valoración afirmativa en listas de cotejo.

<b>Nombre del PP o AI al que pertenece:</b>	139.FWE.R.E.259.O Refugio Estatal de Mujeres en Situación de Violencia		
<b>UR responsable del indicador:</b>	Instituto Veracruzano de las Mujeres		
<b>Dependencia o entidad responsable:</b>	Instituto Veracruzano de las Mujeres		
	<b>Nivel del objetivo del PP que mide:</b>	Proposito	
<b>Beneficiario:</b>	Mujer		

**Características del Indicador**

<b>Fórmula :</b>	(Mujeres con valoración afirmativa en listas de cotejo/Mujeres egresadas del Refugio)*100										
<b>Tipo fórmula:</b>	Otras proporciones	<b>Frecuencia:</b>	Anual	<b>Dimensión:</b>	Eficacia	<b>Sentido:</b>	Ascendente	<b>Tipo:</b>	Estrategico		
<b>Mujeres egresadas del Refugio (55759)</b>						<b>Mujeres con valoración afirmativa en listas de cotejo (55757)</b>					
<b>Unidad de medida:</b>	Mujeres	<b>Tipo acumulado:</b>	SUMATORIA	<b>Unidad de medida:</b>	Mujeres	<b>Tipo acumulado:</b>	SUMATORIA				

**Metas del Indicador**

**Meta Programada**

Var	Enero	Febrero	Marzo	Abril	Mayo	Junio	Julio	Agosto	Septiembre	Octubre	Noviembre	Diciembre	TOTAL
55757	0.00	0.00	0.00	0.00	0.00	0.00	0.00	0.00	0.00	0.00	0.00	46.00	46.00
55759	0.00	0.00	0.00	0.00	0.00	0.00	0.00	0.00	0.00	0.00	0.00	46.00	46.00
<b>Resultado</b>	0.00	0.00	0.00	0.00	0.00	0.00	0.00	0.00	0.00	0.00	0.00	100.00	100.00

**Meta Realizada**

Var	Enero	Febrero	Marzo	Abril	Mayo	Junio	Julio	Agosto	Septiembre	Octubre	Noviembre	Diciembre	TOTAL
55757	0.00	0.00	0.00	0.00	0.00	0.00	0.00	0.00	0.00	0.00	0.00	0.00	0.00
55759	0.00	0.00	0.00	0.00	0.00	0.00	0.00	0.00	0.00	0.00	0.00	0.00	0.00
<b>Resultado</b>	0.00	0.00	0.00	0.00	0.00	0.00	0.00	0.00	0.00	0.00	0.00	0.00	0.00

**Avances del Indicador**

<b>Avance en el mes:</b>	0.00	<b>Avance al mes:</b>	0.00
<b>Programado en el mes:</b>	0.00	<b>Programado al mes:</b>	0.00
<b>% de cumplimiento:</b>	0.00	<b>% de cumplimiento:</b>	0.00



**139.FWE.R.E.259.O Refugio Estatal de Mujeres en Situación de Violencia**  
**[C1] Tasa de variación de personas que ingresan al Refugio Estatal.**

<b>Nombre del PP o AI al que pertenece:</b>	139.FWE.R.E.259.O Refugio Estatal de Mujeres en Situación de Violencia		
<b>UR responsable del indicador:</b>	Instituto Veracruzano de las Mujeres		
<b>Dependencia o entidad responsable:</b>	Instituto Veracruzano de las Mujeres		
	<b>Nivel del objetivo del PP que mide:</b>	Componente	
<b>Beneficiario:</b>	Mujer		

**Características del Indicador**

<b>Fórmula :</b>	((Personas refugiadas en el año t/Personas refugiadas en el año t-1)-1)*100									
<b>Tipo fórmula:</b>	Tasa de variación	<b>Frecuencia:</b>	Anual	<b>Dimensión:</b>	Eficacia	<b>Sentido:</b>	Ascendente	<b>Tipo:</b>	Gestion	
	<b>Personas refugiadas en el año t (55761)</b>					<b>Personas refugiadas en el año t-1 (55762)</b>				
<b>Unidad de medida:</b>	Personas	<b>Tipo acumulado:</b>	SUMATORIA	<b>Unidad de medida:</b>	Personas	<b>Tipo acumulado:</b>	SUMATORIA			

**Metas del Indicador**

**Meta Programada**

Var	Enero	Febrero	Marzo	Abril	Mayo	Junio	Julio	Agosto	Septiembre	Octubre	Noviembre	Diciembre	TOTAL
55761	0.00	0.00	0.00	0.00	0.00	0.00	0.00	0.00	0.00	0.00	0.00	109.00	109.00
55762	0.00	0.00	0.00	0.00	0.00	0.00	0.00	0.00	0.00	0.00	0.00	84.00	84.00
<b>Resultado</b>	0.00	0.00	0.00	0.00	0.00	0.00	0.00	0.00	0.00	0.00	0.00	29.76	29.76

**Meta Realizada**

Var	Enero	Febrero	Marzo	Abril	Mayo	Junio	Julio	Agosto	Septiembre	Octubre	Noviembre	Diciembre	TOTAL
55761	0.00	0.00	0.00	0.00	0.00	0.00	0.00	0.00	0.00	0.00	0.00	0.00	0.00
55762	0.00	0.00	0.00	0.00	0.00	0.00	0.00	0.00	0.00	0.00	0.00	0.00	0.00
<b>Resultado</b>	0.00	0.00	0.00	0.00	0.00	0.00	0.00	0.00	0.00	0.00	0.00	0.00	0.00

**Avances del Indicador**

<b>Avance en el mes:</b>	0.00	<b>Avance al mes:</b>	0.00
<b>Programado en el mes:</b>	0.00	<b>Programado al mes:</b>	0.00
<b>% de cumplimiento:</b>	0.00	<b>% de cumplimiento:</b>	0.00



**139.FWE.R.E.259.O Refugio Estatal de Mujeres en Situación de Violencia**  
**[C2] Proporción de servicios brindados a las personas en el Refugio.**

<b>Nombre del PP o AI al que pertenece:</b>	139.FWE.R.E.259.O Refugio Estatal de Mujeres en Situación de Violencia		
<b>UR responsable del indicador:</b>	Instituto Veracruzano de las Mujeres		
<b>Dependencia o entidad responsable:</b>	Instituto Veracruzano de las Mujeres		
		<b>Nivel del objetivo del PP que mide:</b>	Componente
<b>Beneficiario:</b>	Mujer		

**Características del Indicador**

<b>Fórmula :</b>	(Servicios de tercer nivel brindados/Servicios de tercer nivel requeridos)*100									
<b>Tipo fórmula:</b>	Otras proporciones	<b>Frecuencia:</b>	Semestral	<b>Dimensión:</b>	Eficacia	<b>Sentido:</b>	Constante	<b>Tipo:</b>	Gestion	
<b>Servicios de tercer nivel brindados (55763)</b>					<b>Servicios de tercer nivel requeridos (55766)</b>					
<b>Unidad de medida:</b>	Servicios	<b>Tipo acumulado:</b>	SUMATORIA		<b>Unidad de medida:</b>	Servicios	<b>Tipo acumulado:</b>	SUMATORIA		

**Metas del Indicador**

**Meta Programada**


Var	Enero	Febrero	Marzo	Abril	Mayo	Junio	Julio	Agosto	Septiembre	Octubre	Noviembre	Diciembre	TOTAL
55763	0.00	0.00	0.00	0.00	0.00	3,492.00	0.00	0.00	0.00	0.00	0.00	3,886.00	7,378.00
55766	0.00	0.00	0.00	0.00	0.00	3,492.00	0.00	0.00	0.00	0.00	0.00	3,886.00	7,378.00
<b>Resultado</b>	0.00	0.00	0.00	0.00	0.00	100.00	0.00	0.00	0.00	0.00	0.00	100.00	100.00

**Meta Realizada**

Var	Enero	Febrero	Marzo	Abril	Mayo	Junio	Julio	Agosto	Septiembre	Octubre	Noviembre	Diciembre	TOTAL
55763	0.00	0.00	0.00	0.00	0.00	0.00	0.00	0.00	0.00	0.00	0.00	0.00	0.00
55766	0.00	0.00	0.00	0.00	0.00	0.00	0.00	0.00	0.00	0.00	0.00	0.00	0.00
<b>Resultado</b>	0.00	0.00	0.00	0.00	0.00	0.00	0.00	0.00	0.00	0.00	0.00	0.00	0.00

**Avances del Indicador**

<b>Avance en el mes:</b>	0.00	<b>Avance al mes:</b>	0.00
<b>Programado en el mes:</b>	0.00	<b>Programado al mes:</b>	0.00
<b>% de cumplimiento:</b>	0.00	<b>% de cumplimiento:</b>	0.00



**139.FWE.R.E.259.O Refugio Estatal de Mujeres en Situación de Violencia**  
**[A3.C1] Promedio de personas allegadas de mujeres atendidas en Refugio.**

<b>Nombre del PP o AI al que pertenece:</b>	139.FWE.R.E.259.O Refugio Estatal de Mujeres en Situación de Violencia		
<b>UR responsable del indicador:</b>	Instituto Veracruzano de las Mujeres		
<b>Dependencia o entidad responsable:</b>	Instituto Veracruzano de las Mujeres		
		<b>Nivel del objetivo del PP que mide:</b>	Actividad
<b>Beneficiario:</b>	Mujer		

**Características del Indicador**

<b>Fórmula :</b>	(Personas allegadas atendidas en el Refugio/Personas atendidas en el Refugio)										
<b>Tipo fórmula:</b>	Razón o promedio	<b>Frecuencia:</b>	Trimestral	<b>Dimensión:</b>	Eficacia	<b>Sentido:</b>	Descendente	<b>Tipo:</b>	Gestion		
<b>Personas allegadas atendidas en el Refugio (55780)</b>					<b>Personas atendidas en el Refugio (55782)</b>						
<b>Unidad de medida:</b>	Personas allegadas	<b>Tipo acumulado:</b>	SUMATORIA	<b>Unidad de medida:</b>	Personas	<b>Tipo acumulado:</b>	SUMATORIA				

**Metas del Indicador**

<b>Meta Programada</b>													
Var	Enero	Febrero	Marzo	Abril	Mayo	Junio	Julio	Agosto	Septiembre	Octubre	Noviembre	Diciembre	TOTAL
55780	0.00	0.00	2.00	0.00	0.00	2.00	0.00	0.00	2.00	0.00	0.00	2.00	8.00
55782	0.00	0.00	32.00	0.00	0.00	40.00	0.00	0.00	54.00	0.00	0.00	32.00	158.00
<b>Resultado</b>	0.00	0.00	0.06	0.00	0.00	0.05	0.00	0.00	0.04	0.00	0.00	0.06	0.05

**Meta Realizada**

<b>Meta Realizada</b>													
Var	Enero	Febrero	Marzo	Abril	Mayo	Junio	Julio	Agosto	Septiembre	Octubre	Noviembre	Diciembre	TOTAL
55780	0.00	0.00	0.00	0.00	0.00	0.00	0.00	0.00	0.00	0.00	0.00	0.00	0.00
55782	0.00	0.00	118.00	0.00	0.00	0.00	0.00	0.00	0.00	0.00	0.00	0.00	118.00
<b>Resultado</b>	0.00	0.00	0.00	0.00	0.00	0.00	0.00	0.00	0.00	0.00	0.00	0.00	0.00

**Avances del Indicador**

<b>Avance en el mes:</b>	0.00	<b>Avance al mes:</b>	0.00
<b>Programado en el mes:</b>	0.06	<b>Programado al mes:</b>	0.06
<b>% de cumplimiento:</b>	0.00	<b>% de cumplimiento:</b>	0.00





**Gobierno del Estado de Veracruz de Ignacio de la Llave**  
Presupuesto Basado en Resultados - Sistema de Evaluación del Desempeño  
Reporte de Avance de Indicadores y Justificaciones

**Justificación del Incumplimiento del Indicador por Mes**

	<b>Justificación</b>	<b>Adjunto</b>
Marzo	REMSV: Este indicador no se cumplió porque las usuarias que ingresaron al Refugio durante el trimestre que nos ocupa, no venían acompañadas de personas allegadas.	NO

**139.FWE.R.E.259.O Refugio Estatal de Mujeres en Situación de Violencia**  
**[A4.C1] Proporción de mujeres que denuncian, durante su permanencia en Refugio.**

<b>Nombre del PP o AI al que pertenece:</b>	139.FWE.R.E.259.O Refugio Estatal de Mujeres en Situación de Violencia		
<b>UR responsable del indicador:</b>	Instituto Veracruzano de las Mujeres		
<b>Dependencia o entidad responsable:</b>	Instituto Veracruzano de las Mujeres		
	<b>Nivel del objetivo del PP que mide:</b>	Actividad	
<b>Beneficiario:</b>	Mujer		

**Características del Indicador**

<b>Fórmula :</b>	(Mujeres que interponen denuncia/Mujeres que ingresan sin denuncia al refugio)*100										
<b>Tipo fórmula:</b>	Otras proporciones	<b>Frecuencia:</b>	Anual	<b>Dimensión:</b>	Eficacia	<b>Sentido:</b>	Ascendente	<b>Tipo:</b>	Gestion		
<b>Mujeres que interponen denuncia (55786)</b>					<b>Mujeres que ingresan sin denuncia al refugio (55791)</b>						
<b>Unidad de medida:</b>	Mujeres	<b>Tipo acumulado:</b>	MÁXIMO	<b>Unidad de medida:</b>	Mujeres	<b>Tipo acumulado:</b>	MÁXIMO				

**Metas del Indicador**

**Meta Programada**

Var	Enero	Febrero	Marzo	Abril	Mayo	Junio	Julio	Agosto	Septiembre	Octubre	Noviembre	Diciembre	TOTAL
55786	0.00	0.00	0.00	0.00	0.00	0.00	0.00	0.00	0.00	0.00	0.00	11.00	11.00
55791	0.00	0.00	0.00	0.00	0.00	0.00	0.00	0.00	0.00	0.00	0.00	26.00	26.00
<b>Resultado</b>	0.00	0.00	0.00	0.00	0.00	0.00	0.00	0.00	0.00	0.00	0.00	42.31	42.31

**Meta Realizada**

Var	Enero	Febrero	Marzo	Abril	Mayo	Junio	Julio	Agosto	Septiembre	Octubre	Noviembre	Diciembre	TOTAL
55786	0.00	0.00	0.00	0.00	0.00	0.00	0.00	0.00	0.00	0.00	0.00	0.00	0.00
55791	0.00	0.00	0.00	0.00	0.00	0.00	0.00	0.00	0.00	0.00	0.00	0.00	0.00
<b>Resultado</b>	0.00	0.00	0.00	0.00	0.00	0.00	0.00	0.00	0.00	0.00	0.00	0.00	0.00

**Avances del Indicador**

<b>Avance en el mes:</b>	0.00	<b>Avance al mes:</b>	0.00
<b>Programado en el mes:</b>	0.00	<b>Programado al mes:</b>	0.00
<b>% de cumplimiento:</b>	0.00	<b>% de cumplimiento:</b>	0.00



139.FWE.R.E.259.O Refugio Estatal de Mujeres en Situación de Violencia

[A5.C1] Proporción de mujeres que demandan, durante su permanencia en Refugio.

Nombre del PP o AI al que pertenece:	139.FWE.R.E.259.O Refugio Estatal de Mujeres en Situación de Violencia		
UR responsable del indicador:	Instituto Veracruzano de las Mujeres		
Dependencia o entidad responsable:	Instituto Veracruzano de las Mujeres		
		Nivel del objetivo del PP que mide:	Actividad
Beneficiario:	Mujer		

**Características del Indicador**

Fórmula :	(Mujeres que interponen demanda/Mujeres que ingresan sin demanda al refugio)*100										
Tipo fórmula:	Otras proporciones	Frecuencia:	Anual	Dimensión:	Eficacia	Sentido:	Ascendente	Tipo:	Gestion		
Mujeres que interponen demanda (55793)						Mujeres que ingresan sin demanda al refugio (55795)					
Unidad de medida:	Mujeres	Tipo acumulado:	MÁXIMO	Unidad de medida:	Mujeres	Tipo acumulado:	MÁXIMO				

**Metas del Indicador**

Meta Programada													
Var	Enero	Febrero	Marzo	Abril	Mayo	Junio	Julio	Agosto	Septiembre	Octubre	Noviembre	Diciembre	TOTAL
55793	0.00	0.00	0.00	0.00	0.00	0.00	0.00	0.00	0.00	0.00	0.00	4.00	4.00
55795	0.00	0.00	0.00	0.00	0.00	0.00	0.00	0.00	0.00	0.00	0.00	45.00	45.00
<b>Resultado</b>	0.00	0.00	0.00	0.00	0.00	0.00	0.00	0.00	0.00	0.00	0.00	8.89	8.89

**Meta Realizada**

Var	Enero	Febrero	Marzo	Abril	Mayo	Junio	Julio	Agosto	Septiembre	Octubre	Noviembre	Diciembre	TOTAL
55793	0.00	0.00	0.00	0.00	0.00	0.00	0.00	0.00	0.00	0.00	0.00	0.00	0.00
55795	0.00	0.00	0.00	0.00	0.00	0.00	0.00	0.00	0.00	0.00	0.00	0.00	0.00
<b>Resultado</b>	0.00	0.00	0.00	0.00	0.00	0.00	0.00	0.00	0.00	0.00	0.00	0.00	0.00

**Avances del Indicador**

Avance en el mes:	0.00	Avance al mes:	0.00
Programado en el mes:	0.00	Programado al mes:	0.00
% de cumplimiento:	0.00	% de cumplimiento:	0.00



**139.FWE.R.E.259.O Refugio Estatal de Mujeres en Situación de Violencia**  
**[A3.C2]Promedio de acompañamientos externos otorgados.**

<b>Nombre del PP o AI al que pertenece:</b>	139.FWE.R.E.259.O Refugio Estatal de Mujeres en Situación de Violencia		
<b>UR responsable del indicador:</b>	Instituto Veracruzano de las Mujeres		
<b>Dependencia o entidad responsable:</b>	Instituto Veracruzano de las Mujeres		
		<b>Nivel del objetivo del PP que mide:</b>	Actividad
<b>Beneficiario:</b>	Mujer		

**Características del Indicador**

<b>Fórmula :</b>	(Acompañamientos externos otorgados/Atenciones de tercer nivel otorgadas)										
<b>Tipo fórmula:</b>	Razón o promedio	<b>Frecuencia:</b>	Trimestral	<b>Dimensión:</b>	Eficacia	<b>Sentido:</b>	Ascendente	<b>Tipo:</b>	Gestion		
<b>Acompañamientos externos otorgados (55806)</b>					<b>Atenciones de tercer nivel otorgadas (55807)</b>						
<b>Unidad de medida:</b>	Acompañamientos	<b>Tipo acumulado:</b>	SUMATORIA	<b>Unidad de medida:</b>	Atenciones	<b>Tipo acumulado:</b>	SUMATORIA				

**Metas del Indicador**

**Meta Programada**


Var	Enero	Febrero	Marzo	Abril	Mayo	Junio	Julio	Agosto	Septiembre	Octubre	Noviembre	Diciembre	TOTAL
55806	0.00	0.00	120.00	0.00	0.00	161.00	0.00	0.00	179.00	0.00	0.00	109.00	569.00
55807	0.00	0.00	1,299.00	0.00	0.00	1,807.00	0.00	0.00	2,000.00	0.00	0.00	1,496.00	6,602.00
<b>Resultado</b>	0.00	0.00	0.09	0.00	0.00	0.09	0.00	0.00	0.09	0.00	0.00	0.07	0.09

**Meta Realizada**

Var	Enero	Febrero	Marzo	Abril	Mayo	Junio	Julio	Agosto	Septiembre	Octubre	Noviembre	Diciembre	TOTAL
55806	0.00	0.00	156.00	0.00	0.00	0.00	0.00	0.00	0.00	0.00	0.00	0.00	156.00
55807	0.00	0.00	1,338.00	0.00	0.00	0.00	0.00	0.00	0.00	0.00	0.00	0.00	1,338.00
<b>Resultado</b>	0.00	0.00	0.12	0.00	0.00	0.00	0.00	0.00	0.00	0.00	0.00	0.00	0.12

**Avances del Indicador**

<b>Avance en el mes:</b>	0.12	<b>Avance al mes:</b>	0.12
<b>Programado en el mes:</b>	0.09	<b>Programado al mes:</b>	0.09
<b>% de cumplimiento:</b>	133.33	<b>% de cumplimiento:</b>	133.33





**Gobierno del Estado de Veracruz de Ignacio de la Llave**  
Presupuesto Basado en Resultados - Sistema de Evaluación del Desempeño  
Reporte de Avance de Indicadores y Justificaciones

Fecha de emisión: 08/04/2026

Reporte al mes de Marzo de 2026

**Justificación del Incumplimiento del Indicador por Mes**

	Justificación	Adjunto
Marzo	REMSV: Este indicador se rebasó debido a que las necesidades de la población, requirió se realizara un mayor número de acompañamientos externos a los proyectados.	NO

139.FWE.R.E.259.O Refugio Estatal de Mujeres en Situación de Violencia

[A4.C2] Proporción de pláticas o talleres impartidos, en materia de Derechos Humanos.

<b>Nombre del PP o AI al que pertenece:</b>	139.FWE.R.E.259.O Refugio Estatal de Mujeres en Situación de Violencia		
<b>UR responsable del indicador:</b>	Instituto Veracruzano de las Mujeres		
<b>Dependencia o entidad responsable:</b>	Instituto Veracruzano de las Mujeres		
		<b>Nivel del objetivo del PP que mide:</b>	Actividad
<b>Beneficiario:</b>	Mujer		

**Características del Indicador**

<b>Fórmula :</b>	(Pláticas o talleres impartidos en D. H./Pláticas o talleres impartidos)*100									
<b>Tipo fórmula:</b>	Otras proporciones	<b>Frecuencia:</b>	Trimestral	<b>Dimensión:</b>	Eficacia	<b>Sentido:</b>	Ascendente	<b>Tipo:</b>	Gestion	
<b>Pláticas o talleres impartidos en D. H. (55812)</b>	<b>Pláticas o talleres impartidos (55814)</b>									
<b>Unidad de medida:</b>	Pláticas o talleres	<b>Tipo acumulado:</b>	SUMATORIA	<b>Unidad de medida:</b>	Pláticas o talleres	<b>Tipo acumulado:</b>	SUMATORIA			

**Metas del Indicador**

**Meta Programada**

Var	Enero	Febrero	Marzo	Abril	Mayo	Junio	Julio	Agosto	Septiembre	Octubre	Noviembre	Diciembre	TOTAL
55812	0.00	0.00	96.00	0.00	0.00	106.00	0.00	0.00	96.00	0.00	0.00	96.00	394.00
55814	0.00	0.00	151.00	0.00	0.00	181.00	0.00	0.00	166.00	0.00	0.00	166.00	664.00
<b>Resultado</b>	0.00	0.00	63.58	0.00	0.00	58.56	0.00	0.00	57.83	0.00	0.00	57.83	59.34

**Meta Realizada**

Var	Enero	Febrero	Marzo	Abril	Mayo	Junio	Julio	Agosto	Septiembre	Octubre	Noviembre	Diciembre	TOTAL
55812	0.00	0.00	51.00	0.00	0.00	0.00	0.00	0.00	0.00	0.00	0.00	0.00	51.00
55814	0.00	0.00	76.00	0.00	0.00	0.00	0.00	0.00	0.00	0.00	0.00	0.00	76.00
<b>Resultado</b>	0.00	0.00	67.11	0.00	0.00	0.00	0.00	0.00	0.00	0.00	0.00	0.00	67.11

**Avances del Indicador**

<b>Avance en el mes:</b>	67.11	<b>Avance al mes:</b>	67.11
<b>Programado en el mes:</b>	63.58	<b>Programado al mes:</b>	63.58
<b>% de cumplimiento:</b>	105.55	<b>% de cumplimiento:</b>	105.55



**139.FWE.R.E.259.O Refugio Estatal de Mujeres en Situación de Violencia**  
**[A5.C2] Proporción de pláticas o talleres impartidos, en materia de salud.**

<b>Nombre del PP o AI al que pertenece:</b>	139.FWE.R.E.259.O Refugio Estatal de Mujeres en Situación de Violencia		
<b>UR responsable del indicador:</b>	Instituto Veracruzano de las Mujeres		
<b>Dependencia o entidad responsable:</b>	Instituto Veracruzano de las Mujeres		
		<b>Nivel del objetivo del PP que mide:</b>	Actividad
<b>Beneficiario:</b>	Mujer		

**Características del Indicador**

<b>Fórmula :</b>	(Pláticas o talleres impartidos en materia de salud y prevención de enfermedades/Pláticas o talleres impartidos.)*100									
<b>Tipo fórmula:</b>	Otras proporciones	<b>Frecuencia:</b>	Trimestral	<b>Dimensión:</b>	Eficacia	<b>Sentido:</b>	Ascendente	<b>Tipo:</b>	Gestion	
<b>Pláticas o talleres impartidos en materia de salud y prevención de enfermedades (55815)</b>					<b>Pláticas o talleres impartidos. (55817)</b>					
<b>Unidad de medida:</b>	Pláticas o talleres	<b>Tipo acumulado:</b>	SUMATORIA	<b>Unidad de medida:</b>	Pláticas o talleres	<b>Tipo acumulado:</b>	SUMATORIA			

**Metas del Indicador**

**Meta Programada**

Var	Enero	Febrero	Marzo	Abril	Mayo	Junio	Julio	Agosto	Septiembre	Octubre	Noviembre	Diciembre	TOTAL
55815	0.00	0.00	55.00	0.00	0.00	75.00	0.00	0.00	70.00	0.00	0.00	70.00	270.00
55817	0.00	0.00	151.00	0.00	0.00	181.00	0.00	0.00	166.00	0.00	0.00	166.00	664.00
<b>Resultado</b>	0.00	0.00	36.42	0.00	0.00	41.44	0.00	0.00	42.17	0.00	0.00	42.17	40.66

**Meta Realizada**

Var	Enero	Febrero	Marzo	Abril	Mayo	Junio	Julio	Agosto	Septiembre	Octubre	Noviembre	Diciembre	TOTAL
55815	0.00	0.00	25.00	0.00	0.00	0.00	0.00	0.00	0.00	0.00	0.00	0.00	25.00
55817	0.00	0.00	76.00	0.00	0.00	0.00	0.00	0.00	0.00	0.00	0.00	0.00	76.00
<b>Resultado</b>	0.00	0.00	32.89	0.00	0.00	0.00	0.00	0.00	0.00	0.00	0.00	0.00	32.89


**Avances del Indicador**

<b>Avance en el mes:</b>	32.89	<b>Avance al mes:</b>	32.89
<b>Programado en el mes:</b>	36.42	<b>Programado al mes:</b>	36.42
<b>% de cumplimiento:</b>	90.31	<b>% de cumplimiento:</b>	90.31



139.FWE.R.E.259.O Refugio Estatal de Mujeres en Situación de Violencia  
[A6.C2] Proporción de programas para dar continuidad a su educación, impartidos.

<b>Nombre del PP o AI al que pertenece:</b>	139.FWE.R.E.259.O Refugio Estatal de Mujeres en Situación de Violencia														
<b>UR responsable del indicador:</b>	Instituto Veracruzano de las Mujeres														
<b>Dependencia o entidad responsable:</b>	Instituto Veracruzano de las Mujeres														
														<b>Nivel del objetivo del PP que mide:</b>	Actividad
<b>Beneficiario:</b>	Mujer														
<b>Características del Indicador</b>															
<b>Fórmula :</b>	(Programas educativos impartidos/Programas impartidos)*100														
<b>Tipo fórmula:</b>	Otras proporciones	<b>Frecuencia:</b>	Trimestral	<b>Dimensión:</b>	Eficacia	<b>Sentido:</b>	Ascendente	<b>Tipo:</b>	Gestion						
<b>Programas educativos impartidos (55819)</b>							<b>Programas impartidos (55821)</b>								
<b>Unidad de medida:</b>	Programas	<b>Tipo acumulado:</b>	SUMATORIA	<b>Unidad de medida:</b>	Programas	<b>Tipo acumulado:</b>	SUMATORIA								
<b>Metas del Indicador</b>															
<b>Meta Programada</b>															
<b>Var</b>	<b>Enero</b>	<b>Febrero</b>	<b>Marzo</b>	<b>Abril</b>	<b>Mayo</b>	<b>Junio</b>	<b>Julio</b>	<b>Agosto</b>	<b>Septiembre</b>	<b>Octubre</b>	<b>Noviembre</b>	<b>Diciembre</b>	<b>TOTAL</b>		
55819	0.00	0.00	15.00	0.00	0.00	22.00	0.00	0.00	26.00	0.00	0.00	11.00	74.00		
55821	0.00	0.00	23.00	0.00	0.00	31.00	0.00	0.00	37.00	0.00	0.00	21.00	112.00		
<b>Resultado</b>	0.00	0.00	65.22	0.00	0.00	70.97	0.00	0.00	70.27	0.00	0.00	52.38	66.07		
<b>Meta Realizada</b>															
<b>Var</b>	<b>Enero</b>	<b>Febrero</b>	<b>Marzo</b>	<b>Abril</b>	<b>Mayo</b>	<b>Junio</b>	<b>Julio</b>	<b>Agosto</b>	<b>Septiembre</b>	<b>Octubre</b>	<b>Noviembre</b>	<b>Diciembre</b>	<b>TOTAL</b>		
55819	0.00	0.00	18.00	0.00	0.00	0.00	0.00	0.00	0.00	0.00	0.00	0.00	18.00		
55821	0.00	0.00	21.00	0.00	0.00	0.00	0.00	0.00	0.00	0.00	0.00	0.00	21.00		
<b>Resultado</b>	0.00	0.00	85.71	0.00	0.00	0.00	0.00	0.00	0.00	0.00	0.00	0.00	85.71		
<b>Avances del Indicador</b>															
<b>Avance en el mes:</b>						85.71	<b>Avance al mes:</b>						85.71		
<b>Programado en el mes:</b>						65.22	<b>Programado al mes:</b>						65.22		
<b>% de cumplimiento:</b>						131.42	<b>% de cumplimiento:</b>						131.42		





**Gobierno del Estado de Veracruz de Ignacio de la Llave**  
Presupuesto Basado en Resultados - Sistema de Evaluación del Desempeño  
Reporte de Avance de Indicadores y Justificaciones

Fecha de emisión: 08/04/2026

Reporte al mes de Marzo de 2026

**Justificación del Incumplimiento del Indicador por Mes**

	<b>Justificación</b>	<b>Adjunto</b>
Marzo	REMSV: El presente indicador se rebasó, porque se superó el total de egresos que se proyectaron en nuestro Programa Anual de Trabajo para el trimestre que nos ocupa.	NO

**139.FWE.R.E.259.O Refugio Estatal de Mujeres en Situación de Violencia**  
**[A7.C2] Proporción de programas para la capacitación en el trabajo, impartidos.**

<b>Nombre del PP o AI al que pertenece:</b>	139.FWE.R.E.259.O Refugio Estatal de Mujeres en Situación de Violencia		
<b>UR responsable del indicador:</b>	Instituto Veracruzano de las Mujeres		
<b>Dependencia o entidad responsable:</b>	Instituto Veracruzano de las Mujeres		
		<b>Nivel del objetivo del PP que mide:</b>	Actividad
<b>Beneficiario:</b>	Mujer		

**Características del Indicador**

<b>Fórmula :</b>	(Programas para capacitación en el trabajo impartidos/Programas impartidos)*100									
<b>Tipo fórmula:</b>	Otras proporciones	<b>Frecuencia:</b>	Trimestral	<b>Dimensión:</b>	Eficacia	<b>Sentido:</b>	Ascendente	<b>Tipo:</b>	Gestion	
<b>Programas para capacitación en el trabajo impartidos (55826)</b>					<b>Programas impartidos (55827)</b>					
<b>Unidad de medida:</b>	Programas	<b>Tipo acumulado:</b>	SUMATORIA	<b>Unidad de medida:</b>	Programas	<b>Tipo acumulado:</b>	SUMATORIA			

**Metas del Indicador**


<b>Meta Programada</b>													
Var	Enero	Febrero	Marzo	Abril	Mayo	Junio	Julio	Agosto	Septiembre	Octubre	Noviembre	Diciembre	TOTAL
55826	0.00	0.00	8.00	0.00	0.00	9.00	0.00	0.00	11.00	0.00	0.00	10.00	38.00
55827	0.00	0.00	23.00	0.00	0.00	31.00	0.00	0.00	37.00	0.00	0.00	21.00	112.00
<b>Resultado</b>	0.00	0.00	34.78	0.00	0.00	29.03	0.00	0.00	29.73	0.00	0.00	47.62	33.93

**Meta Realizada**

<b>Meta Realizada</b>													
Var	Enero	Febrero	Marzo	Abril	Mayo	Junio	Julio	Agosto	Septiembre	Octubre	Noviembre	Diciembre	TOTAL
55826	0.00	0.00	3.00	0.00	0.00	0.00	0.00	0.00	0.00	0.00	0.00	0.00	3.00
55827	0.00	0.00	21.00	0.00	0.00	0.00	0.00	0.00	0.00	0.00	0.00	0.00	21.00
<b>Resultado</b>	0.00	0.00	14.29	0.00	0.00	0.00	0.00	0.00	0.00	0.00	0.00	0.00	14.29

**Avances del Indicador**

<b>Avance en el mes:</b>	14.29	<b>Avance al mes:</b>	14.29
<b>Programado en el mes:</b>	34.78	<b>Programado al mes:</b>	34.78
<b>% de cumplimiento:</b>	41.09	<b>% de cumplimiento:</b>	41.09





**Gobierno del Estado de Veracruz de Ignacio de la Llave**  
Presupuesto Basado en Resultados - Sistema de Evaluación del Desempeño  
Reporte de Avance de Indicadores y Justificaciones

**Justificación del Incumplimiento del Indicador por Mes**

	<b>Justificación</b>	<b>Adjunto</b>
Marzo	REMSV: Este indicador no se alcanzó porque ante la afectación que se presentó en la salud de la población en general, fue necesario mantenerla resguardada en sus núcleos, circunstancia que no permitió impartir los programas para la capacitación en el trabajo proyectados.	NO

**139.FWE.R.E.259.O Refugio Estatal de Mujeres en Situación de Violencia**  
[A1.C2] Proporción de satisfacción de servicios brindados.

<b>Nombre del PP o AI al que pertenece:</b>	139.FWE.R.E.259.O Refugio Estatal de Mujeres en Situación de Violencia		
<b>UR responsable del indicador:</b>	Instituto Veracruzano de las Mujeres		
<b>Dependencia o entidad responsable:</b>	Instituto Veracruzano de las Mujeres		
		<b>Nivel del objetivo del PP que mide:</b>	Actividad
<b>Beneficiario:</b>	Mujer		

**Características del Indicador**

<b>Fórmula :</b>	(Encuestas de satisfacción con calificación igual o mayor a 80%/Total de encuestas de satisfacción realizadas a las mujeres o personas allegadas egresadas)*100									
<b>Tipo fórmula:</b>	Otras proporciones	<b>Frecuencia:</b>	Trimestral	<b>Dimensión:</b>	Calidad	<b>Sentido:</b>	Ascendente	<b>Tipo:</b>	Gestion	
<b>Encuestas de satisfacción con calificación igual o mayor a 80% (55799)</b>				<b>Total de encuestas de satisfacción realizadas a las mujeres o personas allegadas egresadas (55801)</b>						
<b>Unidad de medida:</b>	Encuestas	<b>Tipo acumulado:</b>	SUMATORIA	<b>Unidad de medida:</b>	Encuestas	<b>Tipo acumulado:</b>	SUMATORIA			

**Metas del Indicador**

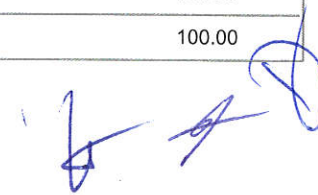
<b>Meta Programada</b>													
Var	Enero	Febrero	Marzo	Abril	Mayo	Junio	Julio	Agosto	Septiembre	Octubre	Noviembre	Diciembre	TOTAL
55799	0.00	0.00	7.00	0.00	0.00	12.00	0.00	0.00	16.00	0.00	0.00	11.00	46.00
55801	0.00	0.00	7.00	0.00	0.00	12.00	0.00	0.00	16.00	0.00	0.00	11.00	46.00
<b>Resultado</b>	0.00	0.00	100.00	0.00	0.00	100.00	0.00	0.00	100.00	0.00	0.00	100.00	100.00

**Meta Realizada**

Var	Enero	Febrero	Marzo	Abril	Mayo	Junio	Julio	Agosto	Septiembre	Octubre	Noviembre	Diciembre	TOTAL
55799	0.00	0.00	15.00	0.00	0.00	0.00	0.00	0.00	0.00	0.00	0.00	0.00	15.00
55801	0.00	0.00	15.00	0.00	0.00	0.00	0.00	0.00	0.00	0.00	0.00	0.00	15.00
<b>Resultado</b>	0.00	0.00	100.00	0.00	0.00	0.00	0.00	0.00	0.00	0.00	0.00	0.00	100.00

**Avances del Indicador**

<b>Avance en el mes:</b>	100.00	<b>Avance al mes:</b>	100.00
<b>Programado en el mes:</b>	100.00	<b>Programado al mes:</b>	100.00
<b>% de cumplimiento:</b>	100.00	<b>% de cumplimiento:</b>	100.00



**139.FWE.R.E.259.O Refugio Estatal de Mujeres en Situación de Violencia**  
**[A1.C1] Promedio de mujeres atendidas en Refugio.**

<b>Nombre del PP o AI al que pertenece:</b>	139.FWE.R.E.259.O Refugio Estatal de Mujeres en Situación de Violencia		
<b>UR responsable del indicador:</b>	Instituto Veracruzano de las Mujeres		
<b>Dependencia o entidad responsable:</b>	Instituto Veracruzano de las Mujeres		
		<b>Nivel del objetivo del PP que mide:</b>	Actividad
<b>Beneficiario:</b>	Mujer		

**Características del Indicador**

<b>Fórmula :</b>	(Mujeres atendidas en el Refugio/Personas atendidas en el Refugio)												
<b>Tipo fórmula:</b>	Razón o promedio	<b>Frecuencia:</b>	Trimestral	<b>Dimensión:</b>	Eficacia	<b>Sentido:</b>	Ascendente	<b>Tipo:</b>	Gestion				
<b>Mujeres atendidas en el Refugio (55769)</b>						<b>Personas atendidas en el Refugio (55776)</b>							
<b>Unidad de medida:</b>	Mujeres	<b>Tipo acumulado:</b>	SUMATORIA	<b>Unidad de medida:</b>	Personas	<b>Tipo acumulado:</b>	SUMATORIA						

**Metas del Indicador**


<b>Meta Programada</b>													
Var	Enero	Febrero	Marzo	Abril	Mayo	Junio	Julio	Agosto	Septiembre	Octubre	Noviembre	Diciembre	TOTAL
55769	0.00	0.00	13.00	0.00	0.00	19.00	0.00	0.00	21.00	0.00	0.00	14.00	67.00
55776	0.00	0.00	32.00	0.00	0.00	40.00	0.00	0.00	54.00	0.00	0.00	32.00	158.00
<b>Resultado</b>	0.00	0.00	0.41	0.00	0.00	0.48	0.00	0.00	0.39	0.00	0.00	0.44	0.42

**Meta Realizada**

<b>Meta Realizada</b>													
Var	Enero	Febrero	Marzo	Abril	Mayo	Junio	Julio	Agosto	Septiembre	Octubre	Noviembre	Diciembre	TOTAL
55769	0.00	0.00	51.00	0.00	0.00	0.00	0.00	0.00	0.00	0.00	0.00	0.00	51.00
55776	0.00	0.00	118.00	0.00	0.00	0.00	0.00	0.00	0.00	0.00	0.00	0.00	118.00
<b>Resultado</b>	0.00	0.00	0.43	0.00	0.00	0.00	0.00	0.00	0.00	0.00	0.00	0.00	0.43

**Avances del Indicador**

<b>Avance en el mes:</b>	0.43	<b>Avance al mes:</b>	0.43
<b>Programado en el mes:</b>	0.41	<b>Programado al mes:</b>	0.41
<b>% de cumplimiento:</b>	104.88	<b>% de cumplimiento:</b>	104.88



**139.FWE.R.E.259.O Refugio Estatal de Mujeres en Situación de Violencia**  
**[A2.C1] Promedio de hijas e hijos de mujeres atendidas en Refugio.**

<b>Nombre del PP o AI al que pertenece:</b>	139.FWE.R.E.259.O Refugio Estatal de Mujeres en Situación de Violencia		
<b>UR responsable del indicador:</b>	Instituto Veracruzano de las Mujeres		
<b>Dependencia o entidad responsable:</b>	Instituto Veracruzano de las Mujeres		
		<b>Nivel del objetivo del PP que mide:</b>	Actividad
<b>Beneficiario:</b>	Mujer		

**Características del Indicador**

<b>Fórmula :</b>	(Hijas e hijos atendidas en el Refugio/Personas atendidas en el Refugio)										
<b>Tipo fórmula:</b>	Razón o promedio	<b>Frecuencia:</b>	Trimestral	<b>Dimensión:</b>	Eficacia	<b>Sentido:</b>	Ascendente	<b>Tipo:</b>	Gestion		
<b>Hijas e hijos atendidas en el Refugio (55777)</b>					<b>Personas atendidas en el Refugio (55778)</b>						
<b>Unidad de medida:</b>	Hijas e hijos	<b>Tipo acumulado:</b>	SUMATORIA	<b>Unidad de medida:</b>	Personas	<b>Tipo acumulado:</b>	SUMATORIA				

**Metas del Indicador**


<b>Meta Programada</b>													
Var	Enero	Febrero	Marzo	Abril	Mayo	Junio	Julio	Agosto	Septiembre	Octubre	Noviembre	Diciembre	TOTAL
55777	0.00	0.00	17.00	0.00	0.00	19.00	0.00	0.00	31.00	0.00	0.00	16.00	83.00
55778	0.00	0.00	32.00	0.00	0.00	40.00	0.00	0.00	54.00	0.00	0.00	32.00	158.00
<b>Resultado</b>	0.00	0.00	0.53	0.00	0.00	0.48	0.00	0.00	0.57	0.00	0.00	0.50	0.53

**Meta Realizada**

<b>Meta Realizada</b>													
Var	Enero	Febrero	Marzo	Abril	Mayo	Junio	Julio	Agosto	Septiembre	Octubre	Noviembre	Diciembre	TOTAL
55777	0.00	0.00	67.00	0.00	0.00	0.00	0.00	0.00	0.00	0.00	0.00	0.00	67.00
55778	0.00	0.00	118.00	0.00	0.00	0.00	0.00	0.00	0.00	0.00	0.00	0.00	118.00
<b>Resultado</b>	0.00	0.00	0.57	0.00	0.00	0.00	0.00	0.00	0.00	0.00	0.00	0.00	0.57

**Avances del Indicador**

<b>Avance en el mes:</b>	0.57	<b>Avance al mes:</b>	0.57
<b>Programado en el mes:</b>	0.53	<b>Programado al mes:</b>	0.53
<b>% de cumplimiento:</b>	107.55	<b>% de cumplimiento:</b>	107.55



**139.FWE.R.E.259.O Refugio Estatal de Mujeres en Situación de Violencia**  
**[A2.C2] Proporción de atenciones de tercer nivel otorgadas.**

<b>Nombre del PP o AI al que pertenece:</b>	139.FWE.R.E.259.O Refugio Estatal de Mujeres en Situación de Violencia		
<b>UR responsable del indicador:</b>	Instituto Veracruzano de las Mujeres		
<b>Dependencia o entidad responsable:</b>	Instituto Veracruzano de las Mujeres		
		<b>Nivel del objetivo del PP que mide:</b>	Actividad
<b>Beneficiario:</b>	Mujer		

**Características del Indicador**

<b>Fórmula :</b>	(Atenciones de tercer nivel otorgadas./Atenciones de tercer nivel solicitadas.)*100									
<b>Tipo fórmula:</b>	Otras proporciones	<b>Frecuencia:</b>	Trimestral	<b>Dimensión:</b>	Eficacia	<b>Sentido:</b>	Ascendente	<b>Tipo:</b>	Gestion	
<b>Atenciones de tercer nivel otorgadas. (55803)</b>					<b>Atenciones de tercer nivel solicitadas. (55805)</b>					
<b>Unidad de medida:</b>	Atenciones	<b>Tipo acumulado:</b>	SUMATORIA	<b>Unidad de medida:</b>	Atenciones	<b>Tipo acumulado:</b>	SUMATORIA			

**Metas del Indicador**


<b>Meta Programada</b>													
Var	Enero	Febrero	Marzo	Abril	Mayo	Junio	Julio	Agosto	Septiembre	Octubre	Noviembre	Diciembre	TOTAL
55803	0.00	0.00	1,299.00	0.00	0.00	1,807.00	0.00	0.00	2,000.00	0.00	0.00	1,496.00	6,602.00
55805	0.00	0.00	1,299.00	0.00	0.00	1,807.00	0.00	0.00	2,000.00	0.00	0.00	1,496.00	6,602.00
<b>Resultado</b>	0.00	0.00	100.00	0.00	0.00	100.00	0.00	0.00	100.00	0.00	0.00	100.00	100.00

**Meta Realizada**

<b>Meta Realizada</b>													
Var	Enero	Febrero	Marzo	Abril	Mayo	Junio	Julio	Agosto	Septiembre	Octubre	Noviembre	Diciembre	TOTAL
55803	0.00	0.00	1,338.00	0.00	0.00	0.00	0.00	0.00	0.00	0.00	0.00	0.00	1,338.00
55805	0.00	0.00	1,338.00	0.00	0.00	0.00	0.00	0.00	0.00	0.00	0.00	0.00	1,338.00
<b>Resultado</b>	0.00	0.00	100.00	0.00	0.00	0.00	0.00	0.00	0.00	0.00	0.00	0.00	100.00

**Avances del Indicador**





<b>Avance en el mes:</b>	100.00	<b>Avance al mes:</b>	100.00
<b>Programado en el mes:</b>	100.00	<b>Programado al mes:</b>	100.00
<b>% de cumplimiento:</b>	100.00	<b>% de cumplimiento:</b>	100.00





**Gobierno del Estado de Veracruz de Ignacio de la Llave**  
Presupuesto Basado en Resultados - Sistema de Evaluación del Desempeño  
Reporte de Avance de Indicadores y Justificaciones

Reporte al mes de Marzo de 2026

Responsables de la información	
Nombre, cargo y firma del Responsable del Indicador	Nombre, cargo y firma del Titular de la Unidad Responsable
 Alina Dolores García González Coordinadora del Refugio Estatal para Mujeres en situación de Violencia	 Zaira Fabiola Del Toro Olivares Directora General del Instituto Veracruzano de las Mujeres
Nombre, cargo y firma del Enlace Institucional	Nombre, cargo y firma del Titular de la dependencia o Entidad
 Viridiana Santiago Clemente Jefa de la Oficina de Planeación y Evaluación	 Zaira Fabiola Del Toro Olivares Directora General del Instituto Veracruzano de las Mujeres

Reporte al mes de Marzo de 2026

139.FVJ.R.E.473.Y Protección Integral de los Derechos de Niñas, Niños y Adolescentes													
[1] Porcentaje de actividades realizadas para garantizar la protección de los derechos humanos de las Niñas, Niños y Adolescentes													
<b>Nombre del PP o AI al que pertenece:</b>		139.FVJ.R.E.473.Y Protección Integral de los Derechos de Niñas, Niños y Adolescentes											
<b>UR responsable del indicador:</b>		Instituto Veracruzano de las Mujeres											
<b>Dependencia o entidad responsable:</b>		Instituto Veracruzano de las Mujeres											
						<b>Nivel del objetivo del PP que mide:</b>							
<b>Beneficiario:</b>		Gobierno											
Características del Indicador													
<b>Fórmula :</b>		(Actividades para garantizar la protección de niñas, niños y adolescentes realizadas/Actividades para garantizar la protección de niñas, niños y adolescentes programadas)*100											
<b>Tipo fórmula:</b>		Eficacia programática		<b>Frecuencia:</b> Trimestral		<b>Dimensión:</b> Eficacia		<b>Sentido:</b> Constante		<b>Tipo:</b> Gestion			
<b>Actividades para garantizar la protección de niñas, niños y adolescentes realizadas (58044)</b>						<b>Actividades para garantizar la protección de niñas, niños y adolescentes programadas (58045)</b>							
<b>Unidad de medida:</b> Actividades		<b>Tipo acumulado:</b> SUMATORIA		<b>Unidad de medida:</b> Actividades		<b>Tipo acumulado:</b> SUMATORIA							
Metas del Indicador													
Meta Programada													
Var	Enero	Febrero	Marzo	Abril	Mayo	Junio	Julio	Agosto	Septiembre	Octubre	Noviembre	Diciembre	TOTAL
58044	0.00	0.00	4.00	0.00	0.00	209.00	0.00	0.00	558.00	0.00	0.00	207.00	978.00
58045	0.00	0.00	4.00	0.00	0.00	209.00	0.00	0.00	558.00	0.00	0.00	207.00	978.00
<b>Resultado</b>	0.00	0.00	100.00	0.00	0.00	100.00	0.00	0.00	100.00	0.00	0.00	100.00	100.00
Meta Realizada													
Var	Enero	Febrero	Marzo	Abril	Mayo	Junio	Julio	Agosto	Septiembre	Octubre	Noviembre	Diciembre	TOTAL
58044	0.00	0.00	231.00	0.00	0.00	0.00	0.00	0.00	0.00	0.00	0.00	0.00	231.00
58045	0.00	0.00	4.00	0.00	0.00	0.00	0.00	0.00	0.00	0.00	0.00	0.00	4.00
<b>Resultado</b>	0.00	0.00	5,775.00	0.00	0.00	0.00	0.00	0.00	0.00	0.00	0.00	0.00	5,775.00
Avances del Indicador													
<b>Avance en el mes:</b>		5,775.00				<b>Avance al mes:</b>				5,775.00			
<b>Programado en el mes:</b>		100.00				<b>Programado al mes:</b>				100.00			
<b>% de cumplimiento:</b>		5,775.00				<b>% de cumplimiento:</b>				5,775.00			




**Gobierno del Estado de Veracruz de Ignacio de la Llave**  
Presupuesto Basado en Resultados - Sistema de Evaluación del Desempeño  
Reporte de Avance de Indicadores y Justificaciones

Reporte al mes de Marzo de 2026

Justificación del Incumplimiento del Indicador por Mes		
	Justificación	Adjunto
Marzo	PAIBIM: se informa que la meta fue rebasada debido a una mayor demanda de actividades durante el periodo reportado. Lo anterior responde a diversas solicitudes realizadas al programa y al Centro Libre para la impartición de charlas y sin estereotipos, lo que implicó ampliar la cobertura de atención por parte del equipo de profesionistas. En consecuencia, el sobrecumplimiento refleja la capacidad de respuesta institucional y la atención oportuna a las necesidades de la población objetivo.	NO

*[Handwritten signature]*

139.FVJ.R.E.473.Y Protección Integral de los Derechos de Niñas, Niños y Adolescentes																			
[2] Porcentaje de acciones de difusión de los derechos humanos de las niñas, niños y adolescentes																			
Nombre del PP o AI al que pertenece:		139.FVJ.R.E.473.Y Protección Integral de los Derechos de Niñas, Niños y Adolescentes																	
UR responsable del indicador:		Instituto Veracruzano de las Mujeres																	
Dependencia o entidad responsable:		Instituto Veracruzano de las Mujeres																	
						Nivel del objetivo del PP que mide:													
Beneficiario:		Gobierno																	
Características del Indicador																			
Fórmula :		(Acciones de difusión de los Derechos Humanos de niñas, niños y adolescentes realizadas/Acciones de difusión de los Derechos Humanos de niñas, niños y adolescentes programadas)*100																	
Tipo fórmula:		Eficacia programática		Frecuencia:		Trimestral		Dimensión:		Eficacia		Sentido:		Constante		Tipo:		Gestion	
Acciones de difusión de los Derechos Humanos de niñas, niños y adolescentes realizadas (58046)						Acciones de difusión de los Derechos Humanos de niñas, niños y adolescentes programadas (58047)													
Unidad de medida:		Acciones		Tipo acumulado:		SUMATORIA		Unidad de medida:		Acciones		Tipo acumulado:		SUMATORIA					
Metas del Indicador																			
Meta Programada																			
Var	Enero	Febrero	Marzo	Abril	Mayo	Junio	Julio	Agosto	Septiembre	Octubre	Noviembre	Diciembre	TOTAL						
58046	0.00	0.00	1.00	0.00	0.00	1.00	0.00	0.00	0.00	0.00	0.00	0.00	2.00						
58047	0.00	0.00	1.00	0.00	0.00	1.00	0.00	0.00	0.00	0.00	0.00	0.00	2.00						
Resultado	0.00	0.00	100.00	0.00	0.00	100.00	0.00	0.00	0.00	0.00	0.00	0.00	100.00						
Meta Realizada																			
Var	Enero	Febrero	Marzo	Abril	Mayo	Junio	Julio	Agosto	Septiembre	Octubre	Noviembre	Diciembre	TOTAL						
58046	0.00	0.00	0.00	0.00	0.00	0.00	0.00	0.00	0.00	0.00	0.00	0.00	0.00						
58047	0.00	0.00	1.00	0.00	0.00	0.00	0.00	0.00	0.00	0.00	0.00	0.00	1.00						
Resultado	0.00	0.00	0.00	0.00	0.00	0.00	0.00	0.00	0.00	0.00	0.00	0.00	0.00						
Avances del Indicador																			
Avance en el mes:				0.00				Avance al mes:				0.00							
Programado en el mes:				100.00				Programado al mes:				100.00							
% de cumplimiento:				0.00				% de cumplimiento:				0.00							






**Gobierno del Estado de Veracruz de Ignacio de la Llave**  
Presupuesto Basado en Resultados - Sistema de Evaluación del Desempeño  
Reporte de Avance de Indicadores y Justificaciones

Reporte al mes de Marzo de 2026

**Justificación del Incumplimiento del Indicador por Mes**

	<b>Justificación</b>	<b>Adjunto</b>
Marzo	Subdirección de Vinculación Institucional y Fortalecimiento Municipal: La meta del indicador no fue alcanzada, toda vez que fue reprogramada para el segundo trimestre, en el marco del día de la niñez.	NO

139.FVJ.R.E.473.Y Protección Integral de los Derechos de Niñas, Niños y Adolescentes																			
[3] Porcentaje de capacitación otorgada en materia de protección de los derechos humanos de las niñas, niños y adolescentes																			
<b>Nombre del PP o AI al que pertenece:</b>		139.FVJ.R.E.473.Y Protección Integral de los Derechos de Niñas, Niños y Adolescentes																	
<b>UR responsable del indicador:</b>		Instituto Veracruzano de las Mujeres																	
<b>Dependencia o entidad responsable:</b>		Instituto Veracruzano de las Mujeres																	
						<b>Nivel del objetivo del PP que mide:</b>													
<b>Beneficiario:</b>		Gobierno																	
Características del Indicador																			
<b>Fórmula :</b>		(Capacitación en materia de los Derechos Humanos de niñas, niños y adolescentes realizadas/Capacitación en materia de los Derechos Humanos de niñas, niños y adolescentes programadas)*100																	
<b>Tipo fórmula:</b>		Eficacia programática		<b>Frecuencia:</b>		Trimestral		<b>Dimensión:</b>		Eficacia		<b>Sentido:</b>		Constante		<b>Tipo:</b>		Gestion	
<b>Capacitación en materia de los Derechos Humanos de niñas, niños y adolescentes realizadas (58048)</b>						<b>Capacitación en materia de los Derechos Humanos de niñas, niños y adolescentes programadas (58049)</b>													
<b>Unidad de medida:</b>		Acciones		<b>Tipo acumulado:</b>		SUMATORIA		<b>Unidad de medida:</b>		Acciones		<b>Tipo acumulado:</b>		SUMATORIA					
Metas del Indicador																			
Meta Programada																			
Var	Enero	Febrero	Marzo	Abril	Mayo	Junio	Julio	Agosto	Septiembre	Octubre	Noviembre	Diciembre	TOTAL						
58048	0.00	0.00	1.00	0.00	0.00	1.00	0.00	0.00	1.00	0.00	0.00	1.00	4.00						
58049	0.00	0.00	1.00	0.00	0.00	1.00	0.00	0.00	1.00	0.00	0.00	1.00	4.00						
<b>Resultado</b>	0.00	0.00	100.00	0.00	0.00	100.00	0.00	0.00	100.00	0.00	0.00	100.00	100.00						
Meta Realizada																			
Var	Enero	Febrero	Marzo	Abril	Mayo	Junio	Julio	Agosto	Septiembre	Octubre	Noviembre	Diciembre	TOTAL						
58048	0.00	0.00	0.00	0.00	0.00	0.00	0.00	0.00	0.00	0.00	0.00	0.00	0.00						
58049	0.00	0.00	1.00	0.00	0.00	0.00	0.00	0.00	0.00	0.00	0.00	0.00	1.00						
<b>Resultado</b>	0.00	0.00	0.00	0.00	0.00	0.00	0.00	0.00	0.00	0.00	0.00	0.00	0.00						
Avances del Indicador																			
<b>Avance en el mes:</b>		0.00				<b>Avance al mes:</b>				0.00									
<b>Programado en el mes:</b>		100.00				<b>Programado al mes:</b>				100.00									
<b>% de cumplimiento:</b>		0.00				<b>% de cumplimiento:</b>				0.00									





**Gobierno del Estado de Veracruz de Ignacio de la Llave**  
Presupuesto Basado en Resultados - Sistema de Evaluación del Desempeño  
Reporte de Avance de Indicadores y Justificaciones


Reporte al mes de Marzo de 2026

**Justificación del Incumplimiento del Indicador por Mes**

	<b>Justificación</b>	<b>Adjunto</b>
Marzo	Subdirección de Vinculación Institucional y Fortalecimiento Municipal: por cuestiones de coordinación entre el Consejo Estatal de Población, y el IVM, las capacitaciones en materia de protección de los derechos de las niñas, niños y adolescentes dirigidas para servidoras y servidores públicos en materia de protección de NNA, serán realizadas durante el mes de mayo y junio, y así dar cumplimiento a la meta establecida.	NO





*[Handwritten signature]*  
*[Handwritten signature]*

139.FVJ.R.E.473.Y Protección Integral de los Derechos de Niñas, Niños y Adolescentes																			
[4] Promedio de servidoras y servidores públicos asistentes a eventos de capacitación en materia de protección de los derechos humanos de las niñas, niños y adolescentes																			
<b>Nombre del PP o AI al que pertenece:</b>		139.FVJ.R.E.473.Y Protección Integral de los Derechos de Niñas, Niños y Adolescentes																	
<b>UR responsable del indicador:</b>		Instituto Veracruzano de las Mujeres																	
<b>Dependencia o entidad responsable:</b>		Instituto Veracruzano de las Mujeres																	
						<b>Nivel del objetivo del PP que mide:</b>													
<b>Beneficiario:</b>		Gobierno																	
Características del Indicador																			
<b>Fórmula :</b>		Número de servidoras y servidores públicos asistentes a eventos de capacitación/Número de eventos de capacitación realizados																	
<b>Tipo fórmula:</b>		Razón o promedio		<b>Frecuencia:</b>		Trimestral		<b>Dimensión:</b>		Eficacia		<b>Sentido:</b>		Ascendente		<b>Tipo:</b>		Gestion	
<b>Número de servidoras y servidores públicos asistentes a eventos de capacitación (58050)</b>						<b>Número de eventos de capacitación realizados (58051)</b>													
<b>Unidad de medida:</b>		Servidores públicos		<b>Tipo acumulado:</b>		SUMATORIA		<b>Unidad de medida:</b>		Eventos de capacitación		<b>Tipo acumulado:</b>		SUMATORIA					
Metas del Indicador																			
Meta Programada																			
Var	Enero	Febrero	Marzo	Abril	Mayo	Junio	Julio	Agosto	Septiembre	Octubre	Noviembre	Diciembre	TOTAL						
58050	0.00	0.00	45.00	0.00	0.00	45.00	0.00	0.00	45.00	0.00	0.00	45.00	180.00						
58051	0.00	0.00	1.00	0.00	0.00	1.00	0.00	0.00	1.00	0.00	0.00	1.00	4.00						
<b>Resultado</b>	0.00	0.00	45.00	0.00	0.00	45.00	0.00	0.00	45.00	0.00	0.00	45.00	45.00						
Meta Realizada																			
Var	Enero	Febrero	Marzo	Abril	Mayo	Junio	Julio	Agosto	Septiembre	Octubre	Noviembre	Diciembre	TOTAL						
58050	0.00	0.00	0.00	0.00	0.00	0.00	0.00	0.00	0.00	0.00	0.00	0.00	0.00						
58051	0.00	0.00	0.00	0.00	0.00	0.00	0.00	0.00	0.00	0.00	0.00	0.00	0.00						
<b>Resultado</b>	0.00	0.00	0.00	0.00	0.00	0.00	0.00	0.00	0.00	0.00	0.00	0.00	0.00						
Avances del Indicador																			
<b>Avance en el mes:</b>						0.00		<b>Avance al mes:</b>						0.00					
<b>Programado en el mes:</b>						45.00		<b>Programado al mes:</b>						45.00					
<b>% de cumplimiento:</b>						0.00		<b>% de cumplimiento:</b>						0.00					





Justificación del Incumplimiento del Indicador por Mes		
	Justificación	Adjunto
Marzo	Subdirección de Vinculación Institucional y Fortalecimiento Municipal: por cuestiones de coordinación entre el Consejo Estatal de Población, y el IVM, las capacitaciones en materia de protección de los derechos de las niñas, niños y adolescentes dirigidas para servidoras y servidores públicos en materia de protección de NNA, serán realizadas durante el mes de mayo y junio, y así dar cumplimiento a la meta establecida.	NO

Responsables de la información	
Nombre, cargo y firma del Responsable del Indicador	Nombre, cargo y firma del Titular de la Unidad Responsable
 Diana Lizeth Abad Ramirez Subdirectora de Vinculación Institucional y Fortalecimiento Municipal	 Zaira Fabiola Del Toro Olivares Directora General del Instituto Veracruzano de las Mujeres
Nombre, cargo y firma del Enlace Institucional	Nombre, cargo y firma del Titular de la dependencia o Entidad
 Viridiana Santiago Clemente Jefa de la Oficina de Planeación y Evaluación	 Zaira Fabiola Del Toro Olivares Directora General del Instituto Veracruzano de las Mujeres



139.FWE.R.E.472.Y Alerta de Violencia de Género contra las Mujeres (AVGM)

[1] Porcentaje de avance en el cumplimiento al Programa General de Trabajo (PGT) de la AVGM

<b>Nombre del PP o AI al que pertenece:</b>	139.FWE.R.E.472.Y Alerta de Violencia de Género contra las Mujeres (AVGM)		
<b>UR responsable del indicador:</b>	Instituto Veracruzano de las Mujeres		
<b>Dependencia o entidad responsable:</b>	Instituto Veracruzano de las Mujeres		
		<b>Nivel del objetivo del PP que mide:</b>	
<b>Beneficiario:</b>	Gobierno		

**Características del Indicador**

<b>Fórmula :</b>	(Metas del PGT para atención de la AVGM cumplidas/Total de Metas del PGT para atención de la AVGM de la Dependencia o Entidad responsable)*100								
<b>Tipo fórmula:</b>	Eficacia programática	<b>Frecuencia:</b>	Anual	<b>Dimensión:</b>	Eficacia	<b>Sentido:</b>	Constante	<b>Tipo:</b>	Gestion
<b>Metas del PGT para atención de la AVGM cumplidas (58037)</b>	<b>Total de Metas del PGT para atención de la AVGM de la Dependencia o Entidad responsable (58038)</b>								
<b>Unidad de medida:</b>	Metas PGT AVGM	<b>Tipo acumulado:</b>	SUMATORIA	<b>Unidad de medida:</b>	Metas PGT AVGM	<b>Tipo acumulado:</b>	SUMATORIA		

**Metas del Indicador**

**Meta Programada**

Var	Enero	Febrero	Marzo	Abril	Mayo	Junio	Julio	Agosto	Septiembre	Octubre	Noviembre	Diciembre	TOTAL
58037	0.00	0.00	0.00	0.00	0.00	0.00	0.00	0.00	0.00	0.00	0.00	10.00	10.00
58038	0.00	0.00	0.00	0.00	0.00	0.00	0.00	0.00	0.00	0.00	0.00	10.00	10.00
<b>Resultado</b>	0.00	0.00	0.00	0.00	0.00	0.00	0.00	0.00	0.00	0.00	0.00	100.00	100.00

**Meta Realizada**

Var	Enero	Febrero	Marzo	Abril	Mayo	Junio	Julio	Agosto	Septiembre	Octubre	Noviembre	Diciembre	TOTAL
58037	0.00	0.00	0.00	0.00	0.00	0.00	0.00	0.00	0.00	0.00	0.00	0.00	0.00
58038	0.00	0.00	0.00	0.00	0.00	0.00	0.00	0.00	0.00	0.00	0.00	0.00	0.00
<b>Resultado</b>	0.00	0.00	0.00	0.00	0.00	0.00	0.00	0.00	0.00	0.00	0.00	0.00	0.00

**Avances del Indicador**

<b>Avance en el mes:</b>	0.00	<b>Avance al mes:</b>	0.00
<b>Programado en el mes:</b>	0.00	<b>Programado al mes:</b>	0.00
<b>% de cumplimiento:</b>	0.00	<b>% de cumplimiento:</b>	0.00



139.FWE.R.E.472.Y Alerta de Violencia de Género contra las Mujeres (AVGM)

[I2] Porcentaje de servidoras y servidores públicos que cumple el Programa Único de Capacitación (PUC) que atiende actividades de AVGM en la Dependencia o Entidad

<b>Nombre del PP o AI al que pertenece:</b>	139.FWE.R.E.472.Y Alerta de Violencia de Género contra las Mujeres (AVGM)		
<b>UR responsable del indicador:</b>	Instituto Veracruzano de las Mujeres		
<b>Dependencia o entidad responsable:</b>	Instituto Veracruzano de las Mujeres		
		<b>Nivel del objetivo del PP que mide:</b>	
<b>Beneficiario:</b>	Gobierno		

**Características del Indicador**

<b>Fórmula :</b>	((Servidoras públicas con PUC+Servidores públicos con PUC)/Total del personal en la Dependencia o Entidad con AVGM)*100								
<b>Tipo fórmula:</b>	Eficacia programática	<b>Frecuencia:</b>	Anual	<b>Dimensión:</b>	Eficacia	<b>Sentido:</b>	Constante	<b>Tipo:</b>	Gestion
	<b>Servidoras públicas con PUC (58039)</b>				<b>Servidores públicos con PUC (58040)</b>				
<b>Unidad de medida:</b>	Servidoras públicas	<b>Tipo acumulado:</b>	SUMATORIA	<b>Unidad de medida:</b>	Servidores públicos	<b>Tipo acumulado:</b>	SUMATORIA		
	<b>Total del personal en la Dependencia o Entidad con AVGM (58041)</b>								
<b>Unidad de medida:</b>	Servidoras/es públicos	<b>Tipo acumulado:</b>	SUMATORIA						

**Metas del Indicador**

<b>Meta Programada</b>													
Var	Enero	Febrero	Marzo	Abril	Mayo	Junio	Julio	Agosto	Septiembre	Octubre	Noviembre	Diciembre	TOTAL
58039	0.00	0.00	0.00	0.00	0.00	0.00	0.00	0.00	0.00	0.00	0.00	222.00	222.00
58040	0.00	0.00	0.00	0.00	0.00	0.00	0.00	0.00	0.00	0.00	0.00	6.00	6.00
58041	0.00	0.00	0.00	0.00	0.00	0.00	0.00	0.00	0.00	0.00	0.00	228.00	228.00
<b>Resultado</b>	0.00	0.00	0.00	0.00	0.00	0.00	0.00	0.00	0.00	0.00	0.00	100.00	100.00

**Meta Realizada**

Var	Enero	Febrero	Marzo	Abril	Mayo	Junio	Julio	Agosto	Septiembre	Octubre	Noviembre	Diciembre	TOTAL
58039	0.00	0.00	0.00	0.00	0.00	0.00	0.00	0.00	0.00	0.00	0.00	0.00	0.00
58040	0.00	0.00	0.00	0.00	0.00	0.00	0.00	0.00	0.00	0.00	0.00	0.00	0.00
58041	0.00	0.00	0.00	0.00	0.00	0.00	0.00	0.00	0.00	0.00	0.00	0.00	0.00
<b>Resultado</b>	0.00	0.00	0.00	0.00	0.00	0.00	0.00	0.00	0.00	0.00	0.00	0.00	0.00

**Avances del Indicador**



**Gobierno del Estado de Veracruz de Ignacio de la Llave**  
Presupuesto Basado en Resultados - Sistema de Evaluación del Desempeño  
Reporte de Avance de Indicadores y Justificaciones

Reporte al mes de Marzo de 2026

Avance en el mes:	0.00	Avance al mes:	0.00
Programado en el mes:	0.00	Programado al mes:	0.00
% de cumplimiento:	0.00	% de cumplimiento:	0.00

**139.FWE.R.E.472.Y Alerta de Violencia de Género contra las Mujeres (AVGM)**  
**[3] Porcentaje de acciones sustantivas para atender la AVGM**

<b>Nombre del PP o AI al que pertenece:</b>	139.FWE.R.E.472.Y Alerta de Violencia de Género contra las Mujeres (AVGM)		
<b>UR responsable del indicador:</b>	Instituto Veracruzano de las Mujeres		
<b>Dependencia o entidad responsable:</b>	Instituto Veracruzano de las Mujeres		
		<b>Nivel del objetivo del PP que mide:</b>	
<b>Beneficiario:</b>	Gobierno		

**Características del Indicador**

<b>Fórmula :</b>	(Acciones realizadas AVGM según PGT/Acciones de AVGM Programadas según PGT)*100								
<b>Tipo fórmula:</b>	Eficacia programática	<b>Frecuencia:</b>	Trimestral	<b>Dimensión:</b>	Eficacia	<b>Sentido:</b>	Constante	<b>Tipo:</b>	Gestion
<b>Acciones de AVGM Programadas según PGT (58043)</b>				<b>Acciones realizadas AVGM según PGT (58042)</b>					
<b>Unidad de medida:</b>	Acciones	<b>Tipo acumulado:</b>	SUMATORIA	<b>Unidad de medida:</b>	Acciones	<b>Tipo acumulado:</b>	SUMATORIA		

**Metas del Indicador**

**Meta Programada**


Var	Enero	Febrero	Marzo	Abril	Mayo	Junio	Julio	Agosto	Septiembre	Octubre	Noviembre	Diciembre	TOTAL
58042	0.00	0.00	66.00	0.00	0.00	116.00	0.00	0.00	121.00	0.00	0.00	60.00	363.00
58043	0.00	0.00	66.00	0.00	0.00	116.00	0.00	0.00	121.00	0.00	0.00	60.00	363.00
<b>Resultado</b>	0.00	0.00	100.00	0.00	0.00	100.00	0.00	0.00	100.00	0.00	0.00	100.00	100.00

**Meta Realizada**

Var	Enero	Febrero	Marzo	Abril	Mayo	Junio	Julio	Agosto	Septiembre	Octubre	Noviembre	Diciembre	TOTAL
58042	0.00	0.00	52.00	0.00	0.00	0.00	0.00	0.00	0.00	0.00	0.00	0.00	52.00
58043	0.00	0.00	66.00	0.00	0.00	0.00	0.00	0.00	0.00	0.00	0.00	0.00	66.00
<b>Resultado</b>	0.00	0.00	78.79	0.00	0.00	0.00	0.00	0.00	0.00	0.00	0.00	0.00	78.79

**Avances del Indicador**

<b>Avance en el mes:</b>	78.79	<b>Avance al mes:</b>	78.79
<b>Programado en el mes:</b>	100.00	<b>Programado al mes:</b>	100.00
<b>% de cumplimiento:</b>	78.79	<b>% de cumplimiento:</b>	78.79









**Justificación del Incumplimiento del Indicador por Mes**

	Justificación	Adjunto
Marzo	<p>Recursos Humanos: el incumplimiento a la meta se debió a un ajuste en la programación de fechas, derivado de la recalendarización del curso " Masculinidades Respetuosas de los Derechos Humanos" , el cual estaba previsto para el mes de julio, pero cuya ejecución fue modificada, impactando directamente en la realización de la acción vinculada a este indicador dentro del periodo reportado.</p> <p>No obstante, es importante señalar que la acción no ha sido cancelada, sino reprogramada para su ejecución en el segundo trimestre de actividades</p> <p>Subdirección de Planeación e Investigación: La meta no fue alcanzada debido a la falta de información derivada del cierre de los programas federales.</p> <p>Subdirección de Promoción de la igualdad: no se dio cumplimiento a la meta establecida ya que por cuestiones de operatividad las mesas de trabajo para dar atención a las Alertas de Violencia de Género por Violencia Feminicida y Agravio Comparado, se realizarán durante el mes de abril y mayo, y así dar cumplimiento a la meta.</p>	NO

**Responsables de la información**

Nombre, cargo y firma del Responsable del Indicador	Nombre, cargo y firma del Titular de la Unidad Responsable
 Emanuel Paxian Coto Subdirector de Planeación e Investigación	 Zaira Fabiola Del Toro Olivares Directora General del Instituto Veracruzano de las Mujeres
Nombre, cargo y firma del Enlace Institucional	Nombre, cargo y firma del Titular de la dependencia o Entidad
 Viridiana Santiago Clemente Jefa de la Oficina de Planeación y Evaluación	 Zaira Fabiola Del Toro Olivares Directora General del Instituto Veracruzano de las Mujeres



**184.EUP.O.E.471.Y Atención al Acceso de Información Pública**  
**1. Proporción de solicitudes respondidas**

<b>Nombre del PP o AI al que pertenece:</b>	184.EUP.O.E.471.Y Atención al Acceso de Información Pública		
<b>UR responsable del indicador:</b>	Instituto Veracruzano de las Mujeres		
<b>Dependencia o entidad responsable:</b>	Instituto Veracruzano de las Mujeres		
<b>Beneficiario:</b>	Gobierno	<b>Nivel del objetivo del PP que mide:</b>	

**Características del Indicador**

<b>Fórmula :</b>	(Solicitudes de información respondidas/Solicitudes de información recibidas)*100								
<b>Tipo fórmula:</b>	Otras proporciones	<b>Frecuencia:</b>	Trimestral	<b>Dimensión:</b>	Eficacia	<b>Sentido:</b>	Ascendente	<b>Tipo:</b>	Gestion
<b>Solicitudes de información respondidas (58863)</b>				<b>Solicitudes de información recibidas (58864)</b>					
<b>Unidad de medida:</b>	Solicitudes respondidas	<b>Tipo acumulado:</b>	SUMATORIA	<b>Unidad de medida:</b>	Solicitudes recibidas	<b>Tipo acumulado:</b>	SUMATORIA		

**Metas del Indicador**

**Meta Programada**

Var	Enero	Febrero	Marzo	Abril	Mayo	Junio	Julio	Agosto	Septiembre	Octubre	Noviembre	Diciembre	TOTAL
58863	0.00	0.00	12.00	0.00	0.00	15.00	0.00	0.00	15.00	0.00	0.00	15.00	57.00
58864	0.00	0.00	12.00	0.00	0.00	15.00	0.00	0.00	15.00	0.00	0.00	15.00	57.00
<b>Resultado</b>	0.00	0.00	100.00	0.00	0.00	100.00	0.00	0.00	100.00	0.00	0.00	100.00	100.00

**Meta Realizada**

Var	Enero	Febrero	Marzo	Abril	Mayo	Junio	Julio	Agosto	Septiembre	Octubre	Noviembre	Diciembre	TOTAL
58863	0.00	0.00	4.00	0.00	0.00	0.00	0.00	0.00	0.00	0.00	0.00	0.00	4.00
58864	0.00	0.00	6.00	0.00	0.00	0.00	0.00	0.00	0.00	0.00	0.00	0.00	6.00
<b>Resultado</b>	0.00	0.00	66.67	0.00	0.00	0.00	0.00	0.00	0.00	0.00	0.00	0.00	66.67

**Avances del Indicador**

<b>Avance en el mes:</b>	66.67	<b>Avance al mes:</b>	66.67
<b>Programado en el mes:</b>	100.00	<b>Programado al mes:</b>	100.00
<b>% de cumplimiento:</b>	66.67	<b>% de cumplimiento:</b>	66.67



**Gobierno del Estado de Veracruz de Ignacio de la Llave**  
Presupuesto Basado en Resultados - Sistema de Evaluación del Desempeño  
Reporte de Avance de Indicadores y Justificaciones

Reporte al mes de Marzo de 2026

**Justificación del Incumplimiento del Indicador por Mes**

	<b>Justificación</b>	<b>Adjunto</b>
Marzo	<p>Este indicador está sujeto a la incidencia con que las personas usuarias de la información pública solicitan acceso y en este periodo la demanda de solicitudes fue menor a lo programado</p> <ul style="list-style-type: none"><li>• En el mes de enero se recibió 1 solicitud de acceso a la información, quedando pendiente de responder en ese mes.</li><li>• En el mes de febrero se recibió 1 solicitud de acceso a la información, se respondió la que quedó pendiente en el mes de enero.</li><li>• En marzo recibieron 3 solicitudes, y se dio respuesta a 2, la recibida en febrero y 1 recibida en marzo, quedando 2 solicitudes pendientes de respuesta.</li></ul>	NO



184.EUP.O.E.471.Y Atención al Acceso de Información Pública

2. Proporción de recursos de revisión interpuestos

<b>Nombre del PP o AI al que pertenece:</b>	184.EUP.O.E.471.Y Atención al Acceso de Información Pública		
<b>UR responsable del indicador:</b>	Instituto Veracruzano de las Mujeres		
<b>Dependencia o entidad responsable:</b>	Instituto Veracruzano de las Mujeres		
		<b>Nivel del objetivo del PP que mide:</b>	
<b>Beneficiario:</b>	Gobierno		

**Características del Indicador**

<b>Fórmula :</b>	(Recursos de revisión interpuestos/Solicitudes de información respondidas)*100								
<b>Tipo fórmula:</b>	Otras proporciones	<b>Frecuencia:</b>	Trimestral	<b>Dimensión:</b>	Eficacia	<b>Sentido:</b>	Descendente	<b>Tipo:</b>	Gestion
<b>Recursos de revisión interpuestos (58865)</b>				<b>Solicitudes de información respondidas (58866)</b>					
<b>Unidad de medida:</b>	Recursos de revisión	<b>Tipo acumulado:</b>	SUMATORIA	<b>Unidad de medida:</b>	Solicitudes respondidas	<b>Tipo acumulado:</b>	SUMATORIA		

**Metas del Indicador**

**Meta Programada**

Var	Enero	Febrero	Marzo	Abril	Mayo	Junio	Julio	Agosto	Septiembre	Octubre	Noviembre	Diciembre	TOTAL
58865	0.00	0.00	1.00	0.00	0.00	0.00	0.00	0.00	1.00	0.00	0.00	1.00	3.00
58866	0.00	0.00	12.00	0.00	0.00	15.00	0.00	0.00	15.00	0.00	0.00	15.00	57.00
<b>Resultado</b>	0.00	0.00	8.33	0.00	0.00	0.00	0.00	0.00	6.67	0.00	0.00	6.67	5.26

**Meta Realizada**

Var	Enero	Febrero	Marzo	Abril	Mayo	Junio	Julio	Agosto	Septiembre	Octubre	Noviembre	Diciembre	TOTAL
58865	0.00	0.00	0.00	0.00	0.00	0.00	0.00	0.00	0.00	0.00	0.00	0.00	0.00
58866	0.00	0.00	4.00	0.00	0.00	0.00	0.00	0.00	0.00	0.00	0.00	0.00	4.00
<b>Resultado</b>	0.00	0.00	0.00	0.00	0.00	0.00	0.00	0.00	0.00	0.00	0.00	0.00	0.00

**Avances del Indicador**

<b>Avance en el mes:</b>	0.00	<b>Avance al mes:</b>	0.00
<b>Programado en el mes:</b>	8.33	<b>Programado al mes:</b>	8.33
<b>% de cumplimiento:</b>	0.00	<b>% de cumplimiento:</b>	0.00



**Justificación del Incumplimiento del Indicador por Mes**

	Justificación	Adjunto
Marzo	En el trimestre que se reporta no interpusieron recursos de revisión por inconformidades en las respuestas otorgadas por este sujeto obligado.	NO

*[Handwritten signature]*

*[Handwritten mark]*



184.EUP.O.E.471.Y Atención al Acceso de Información Pública  
3. Proporción de recursos de revisión confirmados

<b>Nombre del PP o AI al que pertenece:</b>	184.EUP.O.E.471.Y Atención al Acceso de Información Pública		
<b>UR responsable del indicador:</b>	Instituto Veracruzano de las Mujeres		
<b>Dependencia o entidad responsable:</b>	Instituto Veracruzano de las Mujeres		
		<b>Nivel del objetivo del PP que mide:</b>	
<b>Beneficiario:</b>	Gobierno		

**Características del Indicador**

<b>Fórmula :</b>	(Recursos de revisión confirmados/Recursos de revisión interpuestos)*100												
<b>Tipo fórmula:</b>	Otras proporciones	<b>Frecuencia:</b>	Trimestral	<b>Dimensión:</b>	Eficacia	<b>Sentido:</b>	Descendente	<b>Tipo:</b>	Gestion				
<b>Recursos de revisión confirmados (58867)</b>						<b>Recursos de revisión interpuestos (58868)</b>							
<b>Unidad de medida:</b>	Recursos de revisión	<b>Tipo acumulado:</b>	SUMATORIA	<b>Unidad de medida:</b>	Recursos de revisión	<b>Tipo acumulado:</b>	SUMATORIA						

**Metas del Indicador**

**Meta Programada**

Var	Enero	Febrero	Marzo	Abril	Mayo	Junio	Julio	Agosto	Septiembre	Octubre	Noviembre	Diciembre	TOTAL
58867	0.00	0.00	1.00	0.00	0.00	0.00	0.00	0.00	1.00	0.00	0.00	1.00	3.00
58868	0.00	0.00	1.00	0.00	0.00	0.00	0.00	0.00	1.00	0.00	0.00	1.00	3.00
<b>Resultado</b>	0.00	0.00	100.00	0.00	0.00	0.00	0.00	0.00	100.00	0.00	0.00	100.00	100.00

**Meta Realizada**

Var	Enero	Febrero	Marzo	Abril	Mayo	Junio	Julio	Agosto	Septiembre	Octubre	Noviembre	Diciembre	TOTAL
58867	0.00	0.00	0.00	0.00	0.00	0.00	0.00	0.00	0.00	0.00	0.00	0.00	0.00
58868	0.00	0.00	0.00	0.00	0.00	0.00	0.00	0.00	0.00	0.00	0.00	0.00	0.00
<b>Resultado</b>	0.00	0.00	0.00	0.00	0.00	0.00	0.00	0.00	0.00	0.00	0.00	0.00	0.00

**Avances del Indicador**

<b>Avance en el mes:</b>	0.00	<b>Avance al mes:</b>	0.00
<b>Programado en el mes:</b>	100.00	<b>Programado al mes:</b>	100.00
<b>% de cumplimiento:</b>	0.00	<b>% de cumplimiento:</b>	0.00



**Justificación del Incumplimiento del Indicador por Mes**

	Justificación	Adjunto
Marzo	En el trimestre que se reporta no interpusieron recursos de revisión por inconformidades en las respuestas otorgadas por este sujeto obligado, por lo tanto, tampoco se generó información de este indicador	NO

*[Handwritten signatures in blue ink]*



184.EUP.O.E.471.Y Atención al Acceso de Información Pública

4. Porcentaje de capacitación otorgada en materia de Acceso a la Información (Transparencia, Apertura Institucional y Rendición de Cuentas)

<b>Nombre del PP o AI al que pertenece:</b>	184.EUP.O.E.471.Y Atención al Acceso de Información Pública		
<b>UR responsable del indicador:</b>	Instituto Veracruzano de las Mujeres		
<b>Dependencia o entidad responsable:</b>	Instituto Veracruzano de las Mujeres		
		<b>Nivel del objetivo del PP que mide:</b>	
<b>Beneficiario:</b>	Gobierno		

**Características del Indicador**

<b>Fórmula :</b>	(Cursos de capacitación en materia de Acceso a la Información impartidos/Cursos de capacitación en materia de Acceso a la Información programados)*100											
<b>Tipo fórmula:</b>	Eficacia programática	<b>Frecuencia:</b>	Trimestral	<b>Dimensión:</b>	Eficacia	<b>Sentido:</b>	Ascendente	<b>Tipo:</b>	Gestion			
<b>Cursos de capacitación en materia de Acceso a la Información impartidos (58869)</b>						<b>Cursos de capacitación en materia de Acceso a la Información programados (58870)</b>						
<b>Unidad de medida:</b>	Cursos de capacitación	<b>Tipo acumulado:</b>	SUMATORIA	<b>Unidad de medida:</b>	Cursos de capacitación	<b>Tipo acumulado:</b>	SUMATORIA					

**Metas del Indicador**

**Meta Programada**

Var	Enero	Febrero	Marzo	Abril	Mayo	Junio	Julio	Agosto	Septiembre	Octubre	Noviembre	Diciembre	TOTAL
58869	0.00	0.00	4.00	0.00	0.00	6.00	0.00	0.00	6.00	0.00	0.00	6.00	22.00
58870	0.00	0.00	4.00	0.00	0.00	6.00	0.00	0.00	6.00	0.00	0.00	6.00	22.00
<b>Resultado</b>	0.00	0.00	100.00	0.00	0.00	100.00	0.00	0.00	100.00	0.00	0.00	100.00	100.00

**Meta Realizada**

Var	Enero	Febrero	Marzo	Abril	Mayo	Junio	Julio	Agosto	Septiembre	Octubre	Noviembre	Diciembre	TOTAL
58869	0.00	0.00	4.00	0.00	0.00	0.00	0.00	0.00	0.00	0.00	0.00	0.00	4.00
58870	0.00	0.00	4.00	0.00	0.00	0.00	0.00	0.00	0.00	0.00	0.00	0.00	4.00
<b>Resultado</b>	0.00	0.00	100.00	0.00	0.00	0.00	0.00	0.00	0.00	0.00	0.00	0.00	100.00

**Avances del Indicador**

<b>Avance en el mes:</b>	100.00	<b>Avance al mes:</b>	100.00
<b>Programado en el mes:</b>	100.00	<b>Programado al mes:</b>	100.00
<b>% de cumplimiento:</b>	100.00	<b>% de cumplimiento:</b>	100.00



184.EUP.O.E.471.Y Atención al Acceso de Información Pública

5. Tiempo promedio de respuesta a solicitudes de Acceso a la Información

<b>Nombre del PP o AI al que pertenece:</b>	184.EUP.O.E.471.Y Atención al Acceso de Información Pública		
<b>UR responsable del indicador:</b>	Instituto Veracruzano de las Mujeres		
<b>Dependencia o entidad responsable:</b>	Instituto Veracruzano de las Mujeres		
		<b>Nivel del objetivo del PP que mide:</b>	
<b>Beneficiario:</b>	Gobierno		

**Características del Indicador**

<b>Fórmula :</b>	(Sumatoria de días para responder/Solicitudes de información respondidas)*100								
<b>Tipo fórmula:</b>	Razón o promedio	<b>Frecuencia:</b>	Trimestral	<b>Dimensión:</b>	Eficacia	<b>Sentido:</b>	Descendente	<b>Tipo:</b>	Gestion
<b>Sumatoria de días para responder (58871)</b>				<b>Solicitudes de información respondidas (58872)</b>					
<b>Unidad de medida:</b>	Días para responder	<b>Tipo acumulado:</b>	SUMATORIA	<b>Unidad de medida:</b>	Solicitudes respondidas	<b>Tipo acumulado:</b>	SUMATORIA		

**Metas del Indicador**

**Meta Programada**

Var	Enero	Febrero	Marzo	Abril	Mayo	Junio	Julio	Agosto	Septiembre	Octubre	Noviembre	Diciembre	TOTAL
58871	0.00	0.00	130.00	0.00	0.00	150.00	0.00	0.00	150.00	0.00	0.00	150.00	580.00
58872	0.00	0.00	12.00	0.00	0.00	15.00	0.00	0.00	15.00	0.00	0.00	15.00	57.00
<b>Resultado</b>	0.00	0.00	1,083.33	0.00	0.00	1,000.00	0.00	0.00	1,000.00	0.00	0.00	1,000.00	1,017.54

**Meta Realizada**

Var	Enero	Febrero	Marzo	Abril	Mayo	Junio	Julio	Agosto	Septiembre	Octubre	Noviembre	Diciembre	TOTAL
58871	0.00	0.00	69.00	0.00	0.00	0.00	0.00	0.00	0.00	0.00	0.00	0.00	69.00
58872	0.00	0.00	4.00	0.00	0.00	0.00	0.00	0.00	0.00	0.00	0.00	0.00	4.00
<b>Resultado</b>	0.00	0.00	1,725.00	0.00	0.00	0.00	0.00	0.00	0.00	0.00	0.00	0.00	1,725.00

**Avances del Indicador**

<b>Avance en el mes:</b>	1,725.00	<b>Avance al mes:</b>	1,725.00
<b>Programado en el mes:</b>	1,083.33	<b>Programado al mes:</b>	1,083.33
<b>% de cumplimiento:</b>	159.23	<b>% de cumplimiento:</b>	159.23



**Gobierno del Estado de Veracruz de Ignacio de la Llave**  
Presupuesto Basado en Resultados - Sistema de Evaluación del Desempeño  
Reporte de Avance de Indicadores y Justificaciones

**Justificación del Incumplimiento del Indicador por Mes**

	Justificación	Adjunto
Marzo	Respecto de los días empleados para dar respuesta a las solicitudes, la diferencia radica principalmente en que se recibieron menor número de solicitudes a las proyectas.	NO



184.EUP.O.E.471.Y Atención al Acceso de Información Pública

6. Porcentaje de Actualización de las Obligaciones de Transparencia en el Sistema de Portales de Obligaciones de Transparencia (SIPOT)

<b>Nombre del PP o AI al que pertenece:</b>	184.EUP.O.E.471.Y Atención al Acceso de Información Pública		
<b>UR responsable del indicador:</b>	Instituto Veracruzano de las Mujeres		
<b>Dependencia o entidad responsable:</b>	Instituto Veracruzano de las Mujeres		
		<b>Nivel del objetivo del PP que mide:</b>	
<b>Beneficiario:</b>	Gobierno		

**Características del Indicador**

<b>Fórmula :</b>	(Total de Obligaciones de Transparencia actualizadas/Total de Obligaciones de Transparencia programadas)*100								
<b>Tipo fórmula:</b>	Eficacia programática	<b>Frecuencia:</b>	Mensual	<b>Dimensión:</b>	Eficacia	<b>Sentido:</b>	Constante	<b>Tipo:</b>	Gestion
<b>Total de Obligaciones de Transparencia actualizadas (58873)</b>				<b>Total de Obligaciones de Transparencia programadas (58874)</b>					
<b>Unidad de medida:</b>	Obligaciones de Ley 250	<b>Tipo acumulado:</b>	SUMATORIA	<b>Unidad de medida:</b>	Obligaciones de Ley 250	<b>Tipo acumulado:</b>	SUMATORIA		

**Metas del Indicador**

**Meta Programada**

Var	Enero	Febrero	Marzo	Abril	Mayo	Junio	Julio	Agosto	Septiembre	Octubre	Noviembre	Diciembre	TOTAL
58873	74.00	0.00	0.00	77.00	0.00	0.00	55.00	0.00	0.00	69.00	0.00	0.00	275.00
58874	74.00	0.00	0.00	77.00	0.00	0.00	55.00	0.00	0.00	69.00	0.00	0.00	275.00
<b>Resultado</b>	100.00	0.00	0.00	100.00	0.00	0.00	100.00	0.00	0.00	100.00	0.00	0.00	100.00

**Meta Realizada**

Var	Enero	Febrero	Marzo	Abril	Mayo	Junio	Julio	Agosto	Septiembre	Octubre	Noviembre	Diciembre	TOTAL
58873	74.00	0.00	0.00	0.00	0.00	0.00	0.00	0.00	0.00	0.00	0.00	0.00	74.00
58874	74.00	0.00	0.00	0.00	0.00	0.00	0.00	0.00	0.00	0.00	0.00	0.00	74.00
<b>Resultado</b>	100.00	0.00	0.00	0.00	0.00	0.00	0.00	0.00	0.00	0.00	0.00	0.00	100.00

**Avances del Indicador**





<b>Avance en el mes:</b>	0.00	<b>Avance al mes:</b>	100.00
<b>Programado en el mes:</b>	0.00	<b>Programado al mes:</b>	100.00
<b>% de cumplimiento:</b>	0.00	<b>% de cumplimiento:</b>	100.00



**Justificación del Incumplimiento del Indicador por Mes**

	Justificación	Adjunto
Febrero	El indicador no cuenta con programación en este periodo.	NO
Marzo	El indicador no cuenta con programación en este periodo.	NO

**Responsables de la información**

Nombre, cargo y firma del Responsable del Indicador	Nombre, cargo y firma del Titular de la Unidad Responsable
 Verónica Ceballos Palacios. Jefa de la Unidad de Transparencia.	 Zaira Fabiola Del Toro Olivares. Directora General del Instituto Veracruzano de las Mujeres.
Nombre, cargo y firma del Enlace Institucional	Nombre, cargo y firma del Titular de la dependencia o Entidad
 Viridiana Santiago Clemente. Jefa de la Oficina de Planeación y Evaluación.	 Zaira Fabiola Del Toro Olivares. Directora General del Instituto Veracruzano de las Mujeres.